



Postępowania restrukturyzacyjne w 2018 r.

Ustawą z dnia 15 maja 2015 r. Prawo restrukturyzacyjne wprowadzono nowy typ postępowania, którego celem jest uniknięcie ogłoszenia upadłości dłużnika przez umożliwienie mu restrukturyzacji w drodze zawarcia układu z wierzycielami, a w przypadku postępowania sanacyjnego – również przez przeprowadzenie działań sanacyjnych, przy zabezpieczeniu słusznych praw wierzycieli.

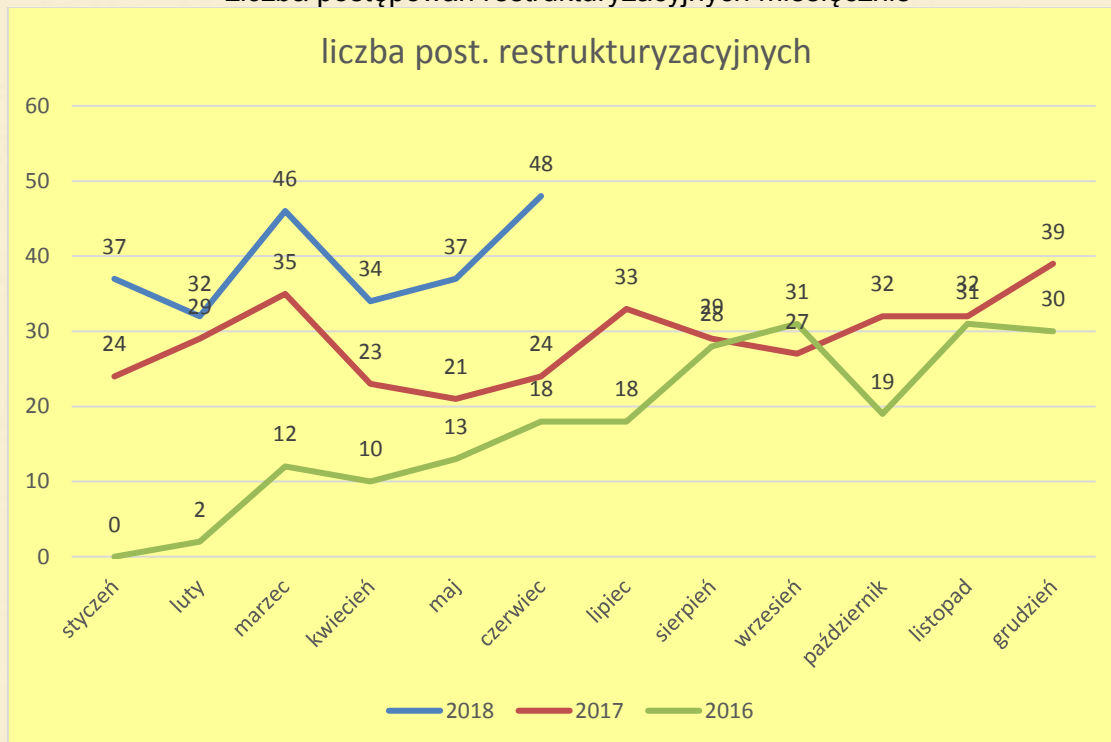
2016 rok był pierwszym rokiem obowiązywania przepisów, na podstawie których rozpoczęto 212 takich postępowań.

W 2017 r. takich postępowań było 348.

Według analiz Centralnego Ośrodka Informacji Gospodarczej wynika, iż do 30 czerwca 2018 r. takie postępowania były 234, więc w całym 2018 r. może być ich 464 co oznacza wzrost o 33% w stosunku do 2017 r.



Liczba postępowań restrukturyzacyjnych miesięcznie



liczba post. restrukturyzacyjnych			
miesiąc	2018	2017	2016
styczeń	37	24	-
luty	32	29	2
marzec	46	35	12
kwiecień	34	23	10
maj	37	21	13
czerwiec	48	24	18
lipiec		33	18
sierpień		29	28
wrzesień		27	31
październik		32	19
listopad		32	31
grudzień		39	30
suma	234	348	212



Stały wzrost takich postępowań to dobra informacja, dlatego że wszystkim nam powinno zależeć na tym, aby firmy z problemami finansowymi nie upadały, lecz mogły dalej funkcjonować po przejściu restrukturyzacji.

Jeżeli chodzi o rodzaj postępowań to dłużnicy najczęściej występowali o restrukturyzację w ramach przyspieszonego postępowania układowego – 56,9% wszystkich postępowań:

Rodzaj postępowania	liczba	procentowo
przyspieszone postępowanie układowe	139	59,40
postępowanie sanacyjne	63	26,92
postępowanie układowe	31	13,25
postępowanie o zatwierdzenie układu	1	0,43

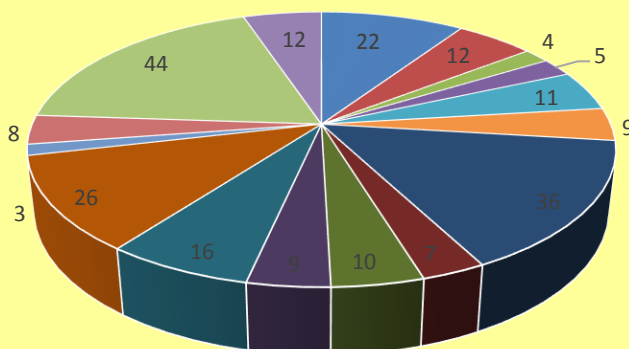
Najwięcej postępowań dotyczy indywidualnych działalności gospodarczych 37,18% i spółek z o.o. 33,33%:

Forma prawna	liczba	procentowo
INDYWIDUALNA DZIAŁALNOŚĆ GOSPODARCZA	87	37,18
SPÓŁKA Z OGRANICZONĄ ODPOWIEDZIALNOŚCIĄ	78	33,33
SPÓŁKA AKCYJNA	28	11,97
SPÓŁKA JAWNA	14	5,98
SPÓŁKA KOMANDYTOWA	12	5,13
GOSPODARSTWO ROLNE	9	3,85
FUNDACJA	1	0,43
IZBA GOSPODARCZA	1	0,43
SPÓŁDZIELNIA	1	0,43
SPÓŁKA CYWILNA	1	0,43
SPÓŁKA KOMANDYTOWO-AKCYJNA	1	0,43
UCZELNIA	1	0,43



W 2018 roku najwięcej postępowań restrukturyzacyjnych rozpoczęto w województwie wielkopolskim 18,8% i mazowieckim 15,38%.

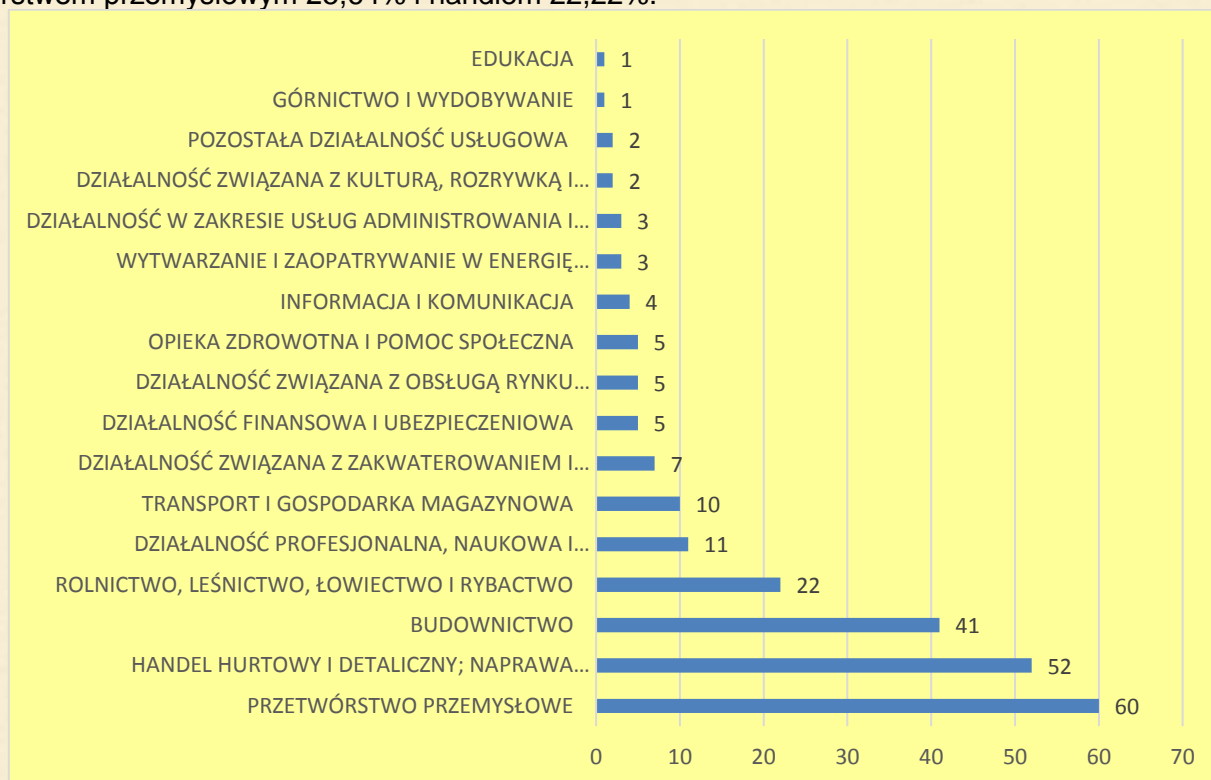
postępowania restrukturyzacyjne wg województw



Województwo	liczba	procentowo
DOLNOŚLĄSKIE	22	9,40
KUJAWSKO-POMORSKIE	12	5,13
LUBELSKIE	4	1,71
LUBUSKIE	5	2,14
ŁÓDZKIE	11	4,70
MAŁOPOLSKIE	9	3,85
MAZOWIECKIE	36	15,38
OPOLSKIE	7	2,99
PODKARPACKIE	10	4,27
PODLASKIE	9	3,85
POMORSKIE	16	6,84
ŚLĄSKIE	26	11,11
ŚWIĘTOKRZYSKIE	3	1,28
WARMIŃSKO-MAZURSKIE	8	3,42
WIELKOPOLSKIE	44	18,80
ZACHODNIOPOMORSKIE	12	5,13



Jeżeli chodzi o działy gospodarki to najwięcej postępowań dotyczy podmiotów, które zajmowały się przetwórstwem przemysłowym 25,64% i handlem 22,22%.



klasa	liczba	procentowo
PRZETWÓRSTWO PRZEMYSŁOWE	60	25,64
HANDEL HURTOWY I DETALICZNY; NAPRAWA POJAZDÓW SAMOCHODOWYCH, WŁĄCZAJĄC MOTOCYKLE	52	22,22
BUDOWNICTWO	41	17,52
ROLNICTWO, LEŚNICTWO, ŁOWIECTWO I RYBACTWO	22	9,40
DZIAŁALNOŚĆ PROFESJONALNA, NAUKOWA I TECHNICZNA	11	4,70
TRANSPORT I GOSPODARKA MAGAZYNOWA	10	4,27
DZIAŁALNOŚĆ ZWIĄZANA Z ZAKWATEROWANIEM I USŁUGAMI GASTRONOMICZNYMI	7	2,99
DZIAŁALNOŚĆ FINANSOWA I UBEZPIECZENIOWA	5	2,14
DZIAŁALNOŚĆ ZWIĄZANA Z OBSŁUGĄ RYNKU NIERUCHOMOŚCI	5	2,14
OPIEKA ZDROWOTNA I POMOC SPOŁECZNA	5	2,14
INFORMACJA I KOMUNIKACJA	4	1,71
WYTWARZANIE I ZAOPATRYWANIE W ENERGIĘ ELEKTRYCZNĄ, GAZ, PARĘ WODNĄ, GORĄCĄ WODĘ I POWIETRZE DO UKŁADÓW KLIMATYZACYJNYCH	3	1,28
DZIAŁALNOŚĆ W ZAKRESIE USŁUG ADMINISTROWANIA I DZIAŁALNOŚĆ WSPIERAJĄCA	3	1,28
DZIAŁALNOŚĆ ZWIĄZANA Z KULTURĄ, ROZRYWKĄ I REKREACJĄ	2	0,85
POZOSTAŁA DZIAŁALNOŚĆ USŁUGOWA	2	0,85
GÓRNICTWO I WYDOBYWANIE	1	0,43
EDUKACJA	1	0,43



Jeżeli chodzi o główne PKD to najwięcej podmiotów prowadziło działalność w zakresie robót budowlanych 19 i upraw rolnych 10:

pkd	treść	liczba
4120Z	Roboty budowlane związane ze wznoszeniem budynków mieszkalnych i niemieszkalnych	19
0150Z	Uprawy rolne połączone z chowem i hodowlą zwierząt (działalność mieszana)	10
2511Z	Produkcja konstrukcji metalowych i ich części	9
4941Z	Transport drogowy towarów	9
4673Z	Sprzedaż hurtowa drewna, materiałów budowlanych i wyposażenia sanitarnego	6
0161Z	Działalność usługowa wspomagająca produkcję roślinną	5
1013Z	Produkcja wyrobów z mięsa, włączając wyroby z mięsa drobiowego	5
1623Z	Produkcja pozostałych wyrobów stolarskich i ciesielskich dla budownictwa	4
4110Z	Realizacja projektów budowlanych związanych ze wznoszeniem budynków	4
4322Z	Wykonywanie instalacji wodno-kanalizacyjnych, ciepłych, gazowych i klimatyzacyjnych	4
6820Z	Wynajem i zarządzanie nieruchomościami własnymi lub dzierżawionymi	4
3511Z	Wytwarzanie energii elektrycznej	3
4211Z	Roboty związane z budową dróg i autostrad	3
4520Z	Konserwacja i naprawa pojazdów samochodowych,	3

W przypadku pytań lub szczegółowych informacji prosimy o kontakt do:

Centralny Ośrodek Informacji Gospodarczej Sp. z o.o. z siedzibą w Warszawie nr KRS 0000032489 w Sądzie Rejonowym dla miasta stołecznego Warszawy, Wydział XIII Gospodarczo-Rejestrowy, kapitał zakładowy 50 000 zł w całości opłacony, NIP 524-22-71-320,
tel: (022) 648 80 90 www.coig.com.pl

Tworzymy systemy informacji od 1996 r.

Dostarczamy codziennie informacje o zdarzeniach wpływających na twój biznes