



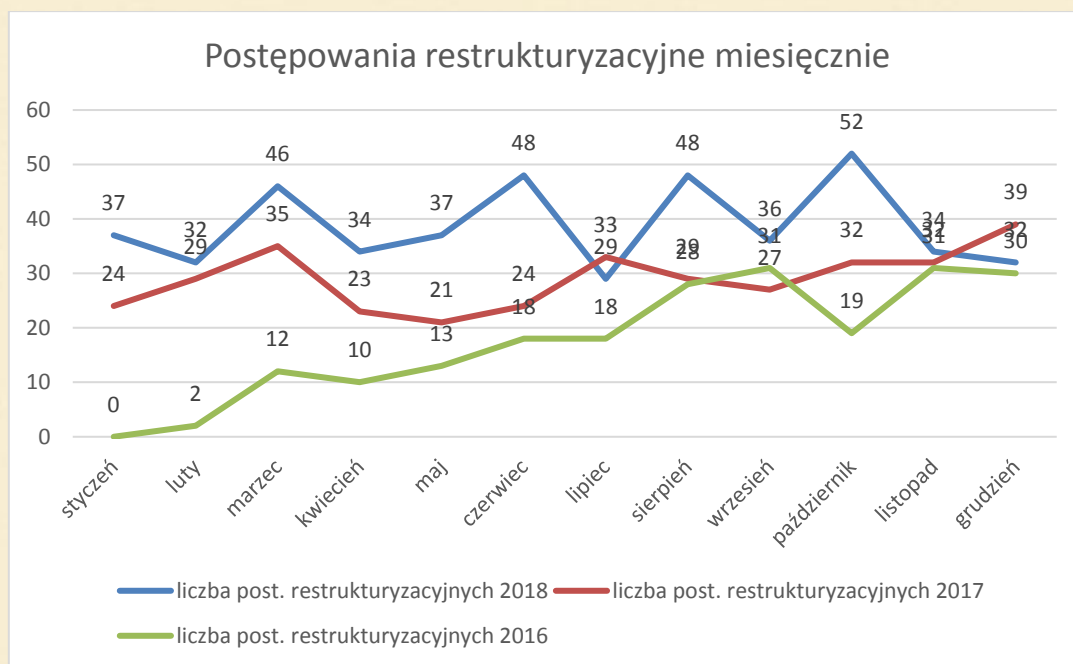
## Postępowania restrukturyzacyjne w 2018 r.

Ustawą z dnia 15 maja 2015 r. Prawo restrukturyzacyjne wprowadzono nowy typ postępowania, którego celem jest uniknięcie ogłoszenia upadłości dłużnika przez umożliwienie mu restrukturyzacji w drodze zawarcia układu z wierzycielami, a w przypadku postępowania sanacyjnego – również przez przeprowadzenie działań sanacyjnych, przy zabezpieczeniu słusznych praw wierzycieli.

2016 rok był pierwszym rokiem obowiązywania przepisów, na podstawie których rozpoczęto 212 takich postępowań.

W 2017 r. takich postępowań było 348.

Według analiz Centralnego Ośrodka Informacji Gospodarczej wynika, iż w 2018 r. takich postępowań było 465, co oznacza wzrost o 33% w stosunku do 2017 r.





liczba postępowań restrukturyzacyjnych			
miesiąc	2018	2017	2016
styczeń	37	24	-
luty	32	29	2
marzec	46	35	12
kwiecień	34	23	10
maj	37	21	13
czerwiec	48	24	18
lipiec	29	33	18
sierpień	48	29	28
wrzesień	36	27	31
październik	52	32	19
listopad	34	32	31
grudzień	32	39	30
suma	465	348	212

Stały wzrost takich postępowań restrukturyzacyjnych to dobra informacja, dlatego że wszystkim nam powinno zależeć na tym, aby firmy z problemami finansowymi nie upadały, lecz mogły dalej funkcjonować po przejściu restrukturyzacji.

Jeżeli chodzi o rodzaj postępowań to dłużnicy najczęściej występowali o restrukturyzację w ramach przyspieszonego postępowania układowego – 63,23% wszystkich postępowań:

Rodzaj postępowania	liczba	procentowo
przyspieszone postępowanie układowe	294	63,23
postępowanie sanacyjne	121	26,02
postępowanie układowe	46	9,89
postępowanie o zatwierdzenie układu	4	0,86



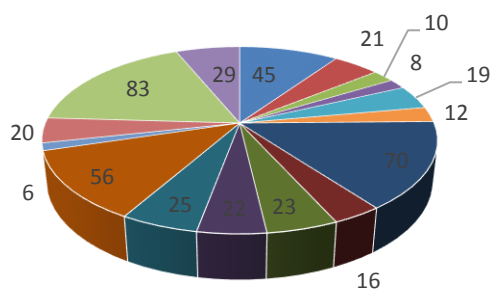
Najwięcej postępowań dotyczy indywidualnych działalności gospodarczych 33,55% i spółek z o.o. 32,9%:

Forma prawna	liczba	procentowo
INDYWIDUALNA DZIAŁALNOŚĆ GOSPODARCZA	156	33,55
SPÓŁKA Z OGRANICZONĄ ODPOWIEDZIALNOŚCIĄ	153	32,90
SPÓŁKA AKCYJNA	49	10,54
GOSPODARSTWO ROLNE	38	8,17
SPÓŁKA KOMANDYTOWA	27	5,81
SPÓŁKA JAWNA	26	5,59
WSPÓLNIK SPÓŁKI JAWNEJ	8	1,72
SPÓŁDZIELNIA	2	0,43
SPÓŁKA KOMANDYTOWO-AKCYJNA	2	0,43
FUNDACJA	1	0,22
IZBA GOSPODARCZA	1	0,22
SPÓŁKA CYWILNA	1	0,22
UCZELNIA	1	0,22



W 2018 roku najwięcej postępowań restrukturyzacyjnych rozpoczęto w województwie wielkopolskim 17,85% i mazowieckim 15,05%.

## postępowania restrukturyzacyjne w 2018 r. w województwach



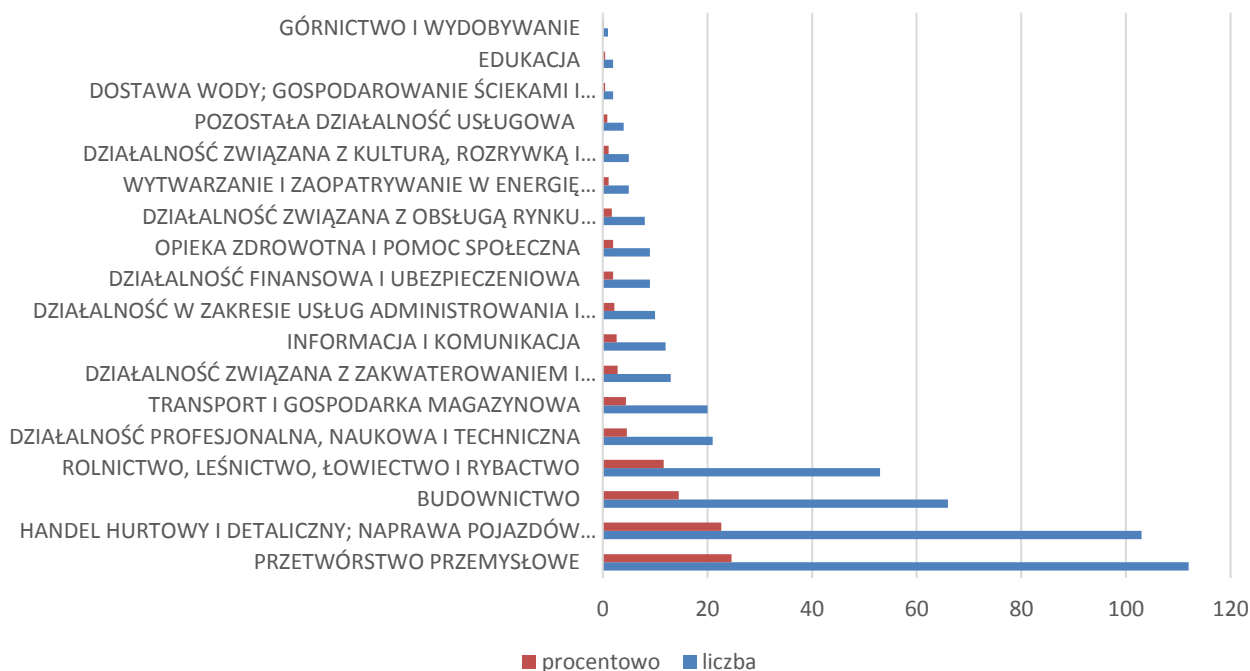
- DOLNOŚLĄSKIE
- LUBUSKIE
- MAZOWIECKIE
- PODLASKIE
- ŚWIĘTOKRZYSKIE
- ZACHODNIOPOMORSKIE
- KUJAWSKO-POMORSKIE
- ŁÓDZKIE
- OPOLSKIE
- POMORSKIE
- WARMIŃSKO-MAZURSKIE
- LUBELSKIE
- MAŁOPOLSKIE
- PODKARPACKIE
- ŚLĄSKIE
- WIELKOPOLSKIE

Województwo	liczba	procentowo
DOLNOŚLĄSKIE	45	9,68
KUJAWSKO-POMORSKIE	21	4,52
LUBELSKIE	10	2,15
LUBUSKIE	8	1,72
ŁÓDZKIE	19	4,09
MAŁOPOLSKIE	12	2,58
MAZOWIECKIE	70	15,05
OPOLSKIE	16	3,44
PODKARPACKIE	23	4,95
PODLASKIE	22	4,73
POMORSKIE	25	5,38
ŚLĄSKIE	56	12,04
ŚWIĘTOKRZYSKIE	6	1,29
WARMIŃSKO-MAZURSKIE	20	4,30
WIELKOPOLSKIE	83	17,85
ZACHODNIOPOMORSKIE	29	6,24



Jeżeli chodzi o działy gospodarki to najwięcej postępowań dotyczy podmiotów, które zajmowały się przetwórstwem przemysłowym 24,62% i handlem 22,64%.

## postępowania restrukturyzacyjne w 2018 r. wg klas PKD



klasa	liczba	procentowo
PRZETWÓRSTWO PRZEMYSŁOWE	112	24,62
HANDEL HURTOWY I DETALICZNY; NAPRAWA POJAZDÓW SAMOCHODOWYCH, WŁĄCZAJĄC MOTOCYKLE	103	22,64
BUDOWNICTWO	66	14,51
ROLNICTWO, LEŚNICTWO, ŁOWIECTWO I RYBACTWO	53	11,65
DZIAŁALNOŚĆ PROFESJONALNA, NAUKOWA I TECHNICZNA	21	4,62
TRANSPORT I GOSPODARKA MAGAZYNOWA	20	4,40
DZIAŁALNOŚĆ ZWIĄZANA Z ZAKWATEROWANIEM I USŁUGAMI GASTRONOMICZNYMI	13	2,86
INFORMACJA I KOMUNIKACJA	12	2,64
DZIAŁALNOŚĆ W ZAKRESIE USŁUG ADMINISTROWANIA I DZIAŁALNOŚĆ WSPIERAJĄCA	10	2,20
DZIAŁALNOŚĆ FINANSOWA I UBEZPIECZENIOWA	9	1,98
OPIEKA ZDROWOTNA I POMOC SPOŁECZNA	9	1,98
DZIAŁALNOŚĆ ZWIĄZANA Z OBSŁUGĄ RYNKU NIERUCHOMOŚCI	8	1,76
WYTWARZANIE I ZAOPATRYWANIE W ENERGIĘ ELEKTRYCZNĄ, GAZ, PARĘ WODNĄ, GORĄCĄ WODĘ I POWIETRZE DO UKŁADÓW KLIMATYZACYJNYCH	5	1,10



DZIAŁALNOŚĆ ZWIĄZANA Z KULTURĄ, ROZRYWKĄ I REKREACJĄ	5	1,10
POZOSTAŁA DZIAŁALNOŚĆ USŁUGOWA	4	0,88
DOSTAWA WODY; GOSPODAROWANIE ŚCIEKAMI I ODPADAMI ORAZ DZIAŁALNOŚĆ ZWIĄZANA Z REKULTYWACJĄ	2	0,44
EDUKACJA	2	0,44
GÓRNICTWO I WYDOBYWANIE	1	0,22

Jeżeli chodzi o główne PKD to najwięcej podmiotów prowadziło działalność w zakresie upraw rolnych 27 postępowań i robót budowlanych 24 postępowania:

pkd	treść	liczba
0150Z	Uprawy rolne połączone z chowem i hodowlą zwierząt (działalność mieszana)	27
4120Z	Roboty budowlane związane ze wznoszeniem budynków mieszkalnych i niemieszkalnych	24
2511Z	Produkcja konstrukcji metalowych i ich części	16
4941Z	Transport drogowy towarów	16
4673Z	Sprzedaż hurtowa drewna, materiałów budowlanych i wyposażenia sanitarnego	9
4110Z	Realizacja projektów budowlanych związanych ze wznoszeniem budynków	8
4690Z	Sprzedaż hurtowa niewyspecjalizowana	8
0111Z	Uprawa zbóż, roślin strączkowych i roślin oleistych na nasiona, z wyłączeniem ryżu	6
0161Z	Działalność usługowa wspomagająca produkcję roślinną	6
4211Z	Roboty związane z budową dróg i autostrad	6
6820Z	Wynajem i zarządzanie nieruchomościami własnymi lub dzierżawionymi	6
1013Z	Produkcja wyrobów z mięsa, włączając wyroby z mięsa drobiowego	5
1071Z	Produkcja pieczywa; produkcja świeżych wyrobów ciastkarskich i ciastek	5
3511Z	Wytwarzanie energii elektrycznej	5
4322Z	Wykonywanie instalacji wodno-kanalizacyjnych, ciepłych, gazowych i klimatyzacyjnych	5
4711Z	Sprzedaż detaliczna prowadzona w niewyspecjalizowanych sklepach z przewagą żywności, napojów i wyrobów tytoniowych	5
4773Z	Sprzedaż detaliczna wyrobów farmaceutycznych prowadzona	5
7022Z	Pozostałe doradztwo w zakresie prowadzenia działalności gospodarczej i zarządzania	5
1623Z	Produkcja pozostałych wyrobów stolarskich i ciesielskich dla budownictwa	4
3109Z	Produkcja pozostałych mebli	4
4399Z	Pozostałe specjalistyczne roboty budowlane, gdzie indziej niesklasyfikowane	4
4631Z	Sprzedaż hurtowa owoców i warzyw	4
5510Z	Hotele i podobne obiekty zakwaterowania	4
5520Z	Obiekty noclegowe turystyczne i miejsca krótkotrwałego zakwaterowania	4
5610A	Restauracje i inne stałe placówki gastronomiczne	4
0113Z	Uprawa warzyw, włączając melony oraz uprawa roślin korzeniowych i roślin bulwiastych	3
0141Z	Chów i hodowla bydła mlecznego	3
1610Z	Produkcja wyrobów tartacznych	3
3312Z	Naprawa i konserwacja maszyn	3



4291Z	Roboty związane z budową obiektów inżynierii wodnej	3
4299Z	Roboty związane z budową pozostałych obiektów inżynierii lądowej i wodnej, gdzie indziej niesklasyfikowane	3
4321Z	Wykonywanie instalacji elektrycznych	3
4511Z	Sprzedaż hurtowa i detaliczna samochodów osobowych i furgonetek	3
4520Z	Konserwacja i naprawa pojazdów samochodowych,	3
4621Z	Sprzedaż hurtowa zboża, nieprzetworzonego tytoniu, nasion i pasz dla zwierząt	3
4642Z	Sprzedaż hurtowa odzieży i obuwia	3
4647Z	Sprzedaż hurtowa mebli, dywanów i sprzętu oświetleniowego	3
4652Z	Sprzedaż hurtowa sprzętu elektronicznego i telekomunikacyjnego oraz części do niego	3
4671Z	Sprzedaż hurtowa paliw i produktów pochodnych	3
4719Z	Pozostała sprzedaż detaliczna prowadzona w niewyspecjalizowanych sklepach	3
4771Z	Sprzedaż detaliczna odzieży prowadzona w wyspecjalizowanych sklepach	3
6201Z	Działalność związana z oprogramowaniem	3
6619Z	Pozostała działalność wspomagająca usługi finansowe,	3
6920Z	Działalność rachunkowo-księgowa; doradztwo podatkowe	3

W przypadku pytań lub szczegółowych informacji prosimy o kontakt do:

**Centralny Ośrodek Informacji Gospodarczej Sp. z o.o.** z siedzibą w Warszawie nr KRS 000032489 w Sądzie Rejonowym dla miasta stołecznego Warszawy, Wydział XIII Gospodarczo-Rejestrowy, kapitał zakładowy 50 000 zł w całości opłacony, NIP 524-22-71-320,  
tel: (022) 648 80 90      [www.coig.com.pl](http://www.coig.com.pl)

**Tworzymy systemy informacji od 1996 r.**

Dostarczamy codziennie informacje o zdarzeniach wpływających na twój biznes