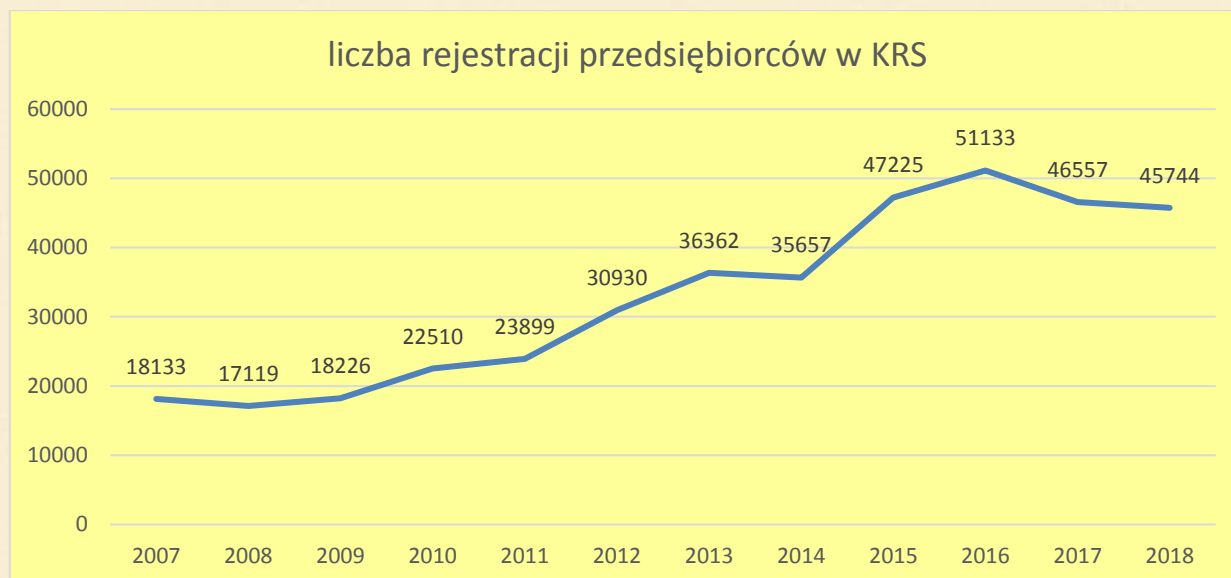




## Kolejny rok spadku rejestracji nowych spółek w KRS w Rejestrze Przedsiębiorców

Z analiz przeprowadzonych przez Centralny Ośrodek Informacji Gospodarczej wynika, iż w II pierwszych kwartałach 2018 r. zarejestrowano 22 737 podmiotów w Rejestrze Przedsiębiorców KRS. Z reguły liczba rejestracji w połowie roku jest podobna do drugiej, w związku z powyższym liczba rejestracji przedsiębiorców w KRS na koniec 2018 r. wyniesie 45744. Oznaczać to będzie spadek o 2,33% liczby rejestracji w stosunku do 2017 r., będzie to już kolejny rok spadku rejestracji w KRS.



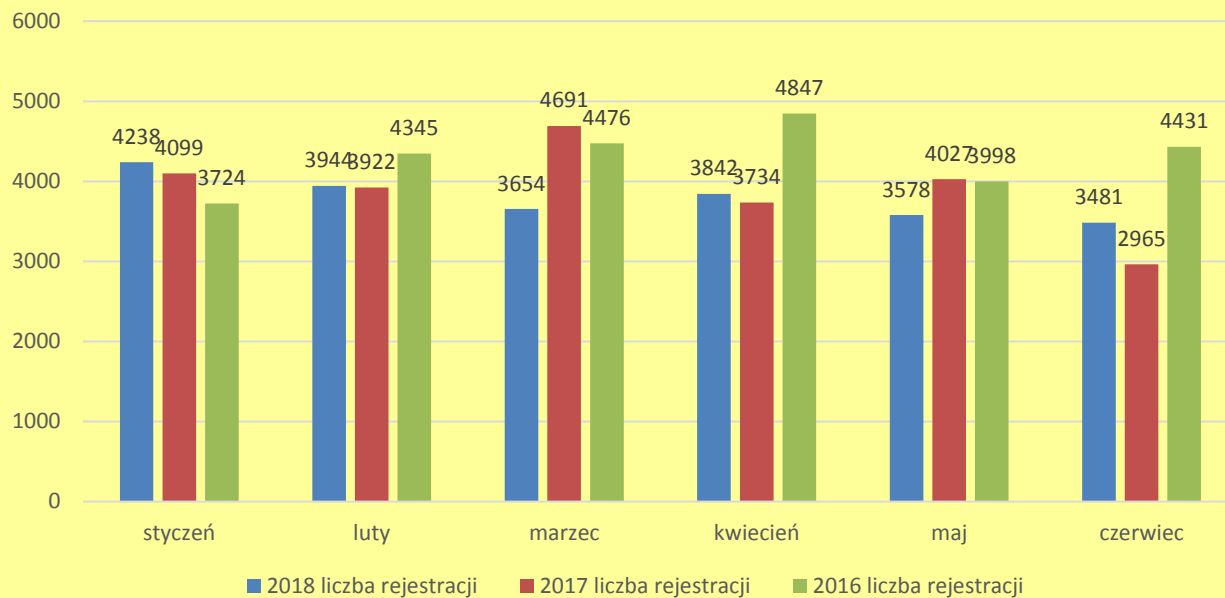
## Liczba rejestracji nowych przedsiębiorców w KRS, prognoza dla 2018 r.

rok	liczba rejestracji w KRS	zmiana % do ostatniego okresu
2007	18133	
2008	17119	-6
2009	18226	6
2010	22510	24
2011	23899	6
2012	30930	29
2013	36362	18
2014	35657	-2
2015	47225	32
2016	51133	8
2017	46557	-8,95
2018	45744	-2,33

Do analizy nie braliśmy pod uwagę spółek powstałych z przekształcenia.



## Liczba rejestracji w KRS miesięcznie



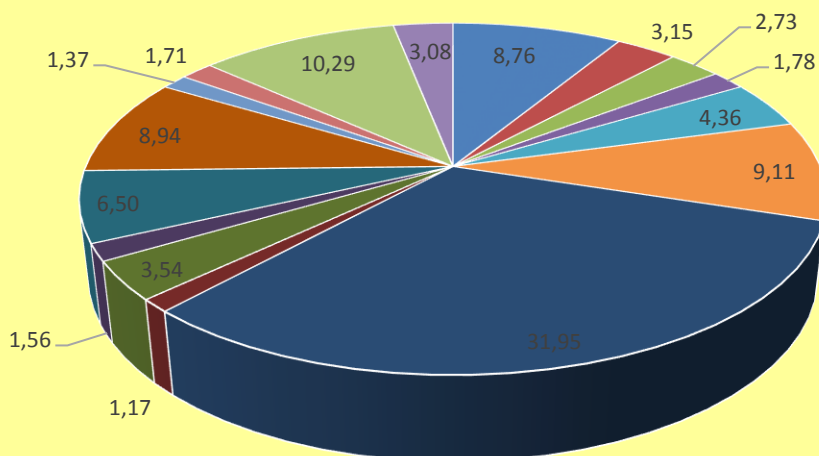
### Liczba rejestracji miesięcznie:

	2018 liczba rejestracji	2017 liczba rejestracji	2016 liczba rejestracji
styczeń	4238	4099	3724
luty	3944	3922	4345
marzec	3654	4691	4476
kwiecień	3842	3734	4847
maj	3578	4027	3998
czerwiec	3481	2965	4431



Najwięcej spółek rejestruje się w województwie mazowieckim 31,95%, wielkopolskim 10,29% i małopolskim 9,11%.

rejestracja w KRS wg województw



- DOLNOŚLĄSKIE
- KUJAWSKO-POMORSKIE
- LUBELSKIE
- LUBUSKIE
- ŁÓDZKIE
- MAŁOPOLSKIE
- MAZOWIECKIE
- OPOLSKIE
- PODKARPACKIE
- PODLASKIE
- POMORSKIE
- ŚLĄSKIE
- ŚWIĘTOKRZYSKIE
- WARMIŃSKO-MAZURSKIE
- WIELKOPOLSKIE
- ZACHODNIOPOMORSKIE

### Liczba rejestracji w rejestrze przedsiębiorców w KRS według województw:

województwo	liczba	procentowo
DOLNOŚLĄSKIE	1992	8,76
KUJAWSKO-POMORSKIE	716	3,15
LUBELSKIE	621	2,73
LUBUSKIE	405	1,78
ŁÓDZKIE	991	4,36
MAŁOPOLSKIE	2071	9,11
MAZOWIECKIE	7264	31,95
OPOLSKIE	267	1,17
PODKARPACKIE	806	3,54
PODLASKIE	355	1,56
POMORSKIE	1477	6,50
ŚLĄSKIE	2033	8,94
ŚWIĘTOKRZYSKIE	312	1,37
WARMIŃSKO-MAZURSKIE	388	1,71
WIELKOPOLSKIE	2339	10,29
ZACHODNIOPOMORSKIE	700	3,08



Jeżeli porównamy rejestrację w 2018 i w 2017 r. to największy wzrost rejestracji jest w województwie podlaskim i świętokrzyskim a największy spadek rejestracji w woj. zachodniopomorskim i małopolskim:

województwo	2018	2017	zmiana w stosunku do 2017 r.
PODLASKIE	355	319	11,29
ŚWIĘTOKRZYSKIE	312	281	11,03
LUBUSKIE	405	376	7,71
KUJAWSKO-POMORSKIE	716	681	5,14
POMORSKIE	1477	1448	2,00
WIELKOPOLSKIE	2339	2308	1,34
LUBELSKIE	621	615	0,98
WARMIŃSKO-MAZURSKIE	388	389	-0,26
PODKARPACKIE	806	818	-1,47
ŁÓDZKIE	991	1007	-1,59
DOLNOŚLĄSKIE	1992	2037	-2,21
OPOLSKIE	267	277	-3,61
MAZOWIECKIE	7264	7619	-4,66
ŚLĄSKIE	2033	2156	-5,71
MAŁOPOLSKIE	2071	2241	-7,59
ZACHODNIOPOMORSKIE	700	866	-19,17

Najwięcej przedsiębiorców zarejestrowano w Warszawie 5734, Krakowie 1385 i Poznaniu 1230.

### Miejscowości, w których zarejestrowano najwięcej spółek w 2018 r.

miejscowość	liczba
WARSZAWA	5734
KRAKÓW	1385
POZNAŃ	1230
WROCŁAW	1228
ŁÓDŹ	604
GDAŃSK	550
KATOWICE	453
SZCZECIN	400
GDYNIA	373
RZESZÓW	366
LUBLIN	341
BYDGOSZCZ	236
BIELSKO-BIAŁA	218
BIAŁYSTOK	207
TORUŃ	169
WÓLKA KOSOWSKA	153
CZĘSTOCHOWA	151



KIELCE	127
ZIELONA GÓRA	126
OLSZTYN	124
OPOLE	108
TRZEBNICA	104
GLIWICE	96
KWIDZYN	89
PIASECZNO	84
RADOM	75
PRZEMYŚL	74
GORZÓW WIELKOPOLSKI	73
PRUSZKÓW	73
SOSNOWIEC	73
TYCHY	70
SOPOT	69
LEGNICA	61
TARNÓW	61
KOSZALIN	55
RYBNIK	54
LUBOŃ	53
PŁOCK	52

Jeżeli porównamy rejestrację dla z 2017 i 2018 r. dla największych miast, to zauważymy, iż wzrost rejestracji w 2018 r. nastąpił w Poznaniu, Gdyni, Rzeszowie, Lublinie.

porównanie rejestracji dla 2017 i 2018 r. w miastach o największej rejestracji

miejsowość	2018	2017	zmiana procentowa
WARSZAWA	5734	6109	-6,14
KRAKÓW	1385	1607	-13,81
POZNAŃ	1230	1172	4,95
WROCŁAW	1228	1382	-11,14
ŁÓDŹ	604	628	-3,82
GDAŃSK	550	549	0,18
KATOWICE	453	483	-6,21
SZCZECIN	400	565	-29,20
GDYNIA	373	326	14,42
RZESZÓW	366	339	7,96
LUBLIN	341	318	7,23
BYDGOSZCZ	236	243	-2,88
BIELSKO-BIAŁA	218	162	34,57
BIAŁYSTOK	207	181	14,36



TORUŃ	169	141	19,86
WÓLKA KOSOWSKA	153	177	-13,56
CZĘSTOCHOWA	151	144	4,86
KIELCE	127	147	-13,61
ZIELONA GÓRA	126	152	-17,11
OLSZTYN	124	150	-17,33
OPOLE	108	94	14,89
TRZEBNICA	104	6	1633,33
GLIWICE	96	92	4,35
KWIDZYN	89	17	423,53
PIASECZNO	84	101	-16,83
RADOM	75	69	8,70
PRZEMYŚL	74	77	-3,90
PRUSZKÓW	73	81	-9,88
GORZÓW WIELKOPOLSKI	73	83	-12,05
SOSNOWIEC	73	102	-28,43
TYCHY	70	68	2,94
SOPOT	69	79	-12,66
TARNÓW	61	45	35,56
LEGNICA	61	67	-8,96
KOSZALIN	55	56	-1,79
RYBNIK	54	55	-1,82
LUBOŃ	53	22	140,91
PŁOCK	52	53	-1,89



Pod względem form prawnych w 2018 r. najczęściej rejestruje się w spółek z o.o. 79,08%, spółek komandytowych 13,21%, spółek jawnych 2,60%.

## Formy prawne w jakich rejestrowano działalność w Rejestrze Przedsiębiorców KRS w 2018 roku

Forma prawna	liczba	procentowo
SPÓŁKA Z OGRANICZONĄ ODPOWIEDZIALNOŚCIĄ	17980	79,08
SPÓŁKA KOMANDYTOWA	3003	13,21
SPÓŁKA JAWNA	592	2,60
FUNDACJA	485	2,13
STOWARZYSZENIE	220	0,97
SPÓŁKA AKCYJNA	125	0,55
SPÓŁDZIELNIA	114	0,50
ODDZIAŁ ZAGRANICZNEGO PRZEDSIĘBIORCY	109	0,48
SPÓŁKA PARTNERSKA	72	0,32
SPÓŁKA KOMANDYTOWO-AKCYJNA	28	0,12
ZWIĄZEK PRACODAWCÓW	4	0,02
IZBA GOSPODARCZA	2	0,01
INSTYTUT BADAWCZY	1	0,00
ZWIĄZEK SPORTOWY	1	0,00
ZWIĄZEK ZAWODOWY	1	0,00

Wśród zarejestrowanych podmiotów 18 106 to spółki kapitałowe. Ich średni kapitał to 128 028 zł.



Najwięcej firm rozpoczyna działalność w handlu 17,42%, działalności profesjonalnej 17,25%, budownictwie 12,23%

## Rejestracje w KRS wg klasy PKD



## Rejestracja firm w Rejestrze Przedsiębiorców KRS w 2018 roku według klas PKD

klasa	liczba	procentowo
ADMINISTRACJA PUBLICZNA I OBRONA NARODOWA; OBOWIĄZKOWE ZABEZPIECZENIA SPOŁECZNE	6	0,03
GÓRNICTWO I WYDOBYWANIE	42	0,18
DOSTAWA WODY; GOSPODAROWANIE ŚCIEKAMI I ODPADAMI ORAZ DZIAŁALNOŚĆ ZWIĄZANA Z REKULTYWACJĄ	118	0,52
ROLNICTWO, LEŚNICTWO, ŁOWIECTWO I RYBACTWO	133	0,58
WYTWARZANIE I ZAOPATRYWANIE W ENERGIĘ ELEKTRYCZNĄ, GAZ, PARĘ WODNĄ, GORĄCĄ WODĘ I POWIETRZE DO UKŁADÓW KLIMATYZACYJNYCH	235	1,03
DZIAŁALNOŚĆ ZWIĄZANA Z KULTURĄ, ROZRYWKĄ I REKREACJĄ	390	1,72
POZOSTAŁA DZIAŁALNOŚĆ USŁUGOWA	421	1,85
OPIEKA ZDROWOTNA I POMOC SPOŁECZNA	477	2,10
EDUKACJA	572	2,52
DZIAŁALNOŚĆ FINANSOWA I UBEZPIECZENIOWA	711	3,13
DZIAŁALNOŚĆ ZWIĄZANA Z ZAKWATEROWANIEM I USŁUGAMI GASTRONOMICZNYMI	855	3,76
TRANSPORT I GOSPODARKA MAGAZYNOWA	1349	5,93
DZIAŁALNOŚĆ ZWIĄZANA Z OBSŁUGĄ RYNKU NIERUCHOMOŚCI	1400	6,16





DZIAŁALNOŚĆ W ZAKRESIE USŁUG ADMINISTROWANIA I DZIAŁALNOŚĆ WSPIERAJĄCA	1663	7,31
PRZETWÓRSTWO PRZEMYSŁOWE	1733	7,62
INFORMACJA I KOMUNIKACJA	1968	8,66
BUDOWNICTWO	2781	12,23
DZIAŁALNOŚĆ PROFESJONALNA, NAUKOWA I TECHNICZNA	3923	17,25
HANDEL HURTOWY I DETALICZNY; NAPRAWA POJAZDÓW SAMOCHODOWYCH, WŁĄCZAJĄC MOTOCYKLE	3960	17,42

## Branże w których najwięcej podmiotów rozpoczęło działalność w 2018 r.:

PKD	treść	liczba
7022Z	Pozostałe doradztwo w zakresie prowadzenia działalności gospodarczej i zarządzania	1457
4110Z	Realizacja projektów budowlanych związanych ze wznoszeniem budynków	1001
4941Z	Transport drogowy towarów	795
4120Z	Roboty budowlane związane ze wznoszeniem budynków mieszkalnych i niemieszkalnych	764
6201Z	Działalność związana z oprogramowaniem	750
6820Z	Wynajem i zarządzanie nieruchomościami własnymi lub dzierżawionymi	618
7010Z	Działalność firm centralnych (head offices) i holdingów,	548
6810Z	Kupno i sprzedaż nieruchomości na własny rachunek	538
5610A	Restauracje i inne stałe placówki gastronomiczne	514
4791Z	Sprzedaż detaliczna prowadzona przez domy sprzedaży wysyłkowej lub Internet	442
6920Z	Działalność rachunkowo-księgową; doradztwo podatkowe	414
4690Z	Sprzedaż hurtowa niewyspecjalizowana	355
7311Z	Działalność agencji reklamowych	332
6202Z	Działalność związana z doradztwem w zakresie informatyki	300
6312Z	Działalność portali internetowych	300
8559B	Pozostałe pozaszkolne formy edukacji, gdzie indziej niesklasyfikowane	265
4675Z	Sprzedaż hurtowa wyrobów chemicznych	258
7810Z	Działalność związana z wyszukiwaniem miejsc pracy	252
8211Z	Działalność usługowa związana z administracyjną obsługą biura	237
7820Z	Działalność agencji pracy tymczasowej	224
6910Z	Działalność prawnicza	217
7112Z	Działalność w zakresie inżynierii i związane z nią doradztwo techniczne	213
3511Z	Wytwarzanie energii elektrycznej	197
4520Z	Konserwacja i naprawa pojazdów samochodowych,	174
6831Z	Pośrednictwo w obrocie nieruchomościami	171
4322Z	Wykonywanie instalacji wodno-kanalizacyjnych, ciepłych, gazowych i klimatyzacyjnych	168
4321Z	Wykonywanie instalacji elektrycznych	160
4511Z	Sprzedaż hurtowa i detaliczna samochodów osobowych i furgonetek	158
4619Z	Działalność agentów zajmujących się sprzedażą towarów różnego rodzaju	156
4642Z	Sprzedaż hurtowa odzieży i obuwia	152



7490Z	Pozostała działalność profesjonalna, naukowa i techniczna, gdzie indziej niesklasyfikowana	147
4399Z	Pozostałe specjalistyczne roboty budowlane, gdzie indziej niesklasyfikowane	143
4932Z	Działalność taksówek osobowych	140
4673Z	Sprzedaż hurtowa drewna, materiałów budowlanych i wyposażenia sanitarnego	139
6622Z	Działalność agentów i brokerów ubezpieczeniowych	138
4719Z	Pozostała sprzedaż detaliczna prowadzona w niewyspecjalizowanych sklepach	134
5510Z	Hotele i podobne obiekty zakwaterowania	130
4339Z	Wykonywanie pozostałych robót budowlanych wykończeniowych	125
6499Z	Pozostała finansowa działalność usługowa, gdzie indziej niesklasyfikowana, z wyłączeniem ubezpieczeń i funduszy emerytalnych	125
9602Z	Fryzjerstwo i pozostałe zabiegi kosmetyczne	122
7111Z	Działalność w zakresie architektury	116
6619Z	Pozostała działalność wspomagająca usługi finansowe,	114
7711Z	Wynajem i dzierżawa samochodów osobowych i furgonetek	106
9499Z	Działalność pozostałych organizacji członkowskich, gdzie indziej niesklasyfikowana	106
4799Z	Pozostała sprzedaż detaliczna prowadzona poza siecią sklepową, straganami i targowiskami	105

W przypadku pytań lub szczegółowych informacji prosimy o kontakt do:

**Centralny Ośrodek Informacji Gospodarczej Sp. z o.o.** z siedzibą w Warszawie nr KRS 0000032489 w Sądzie Rejonowym dla miasta stołecznego Warszawy, Wydział XIII Gospodarczo-Rejestrowy, kapitał zakładowy 50 000 zł w całości opłacony, NIP 524-22-71-320,  
tel: (022) 648 80 90      [www.coig.com.pl](http://www.coig.com.pl)

**Tworzymy systemy informacji od 1996 r.**

Dostarczamy codziennie informacje o zdarzeniach wpływających na twój biznes