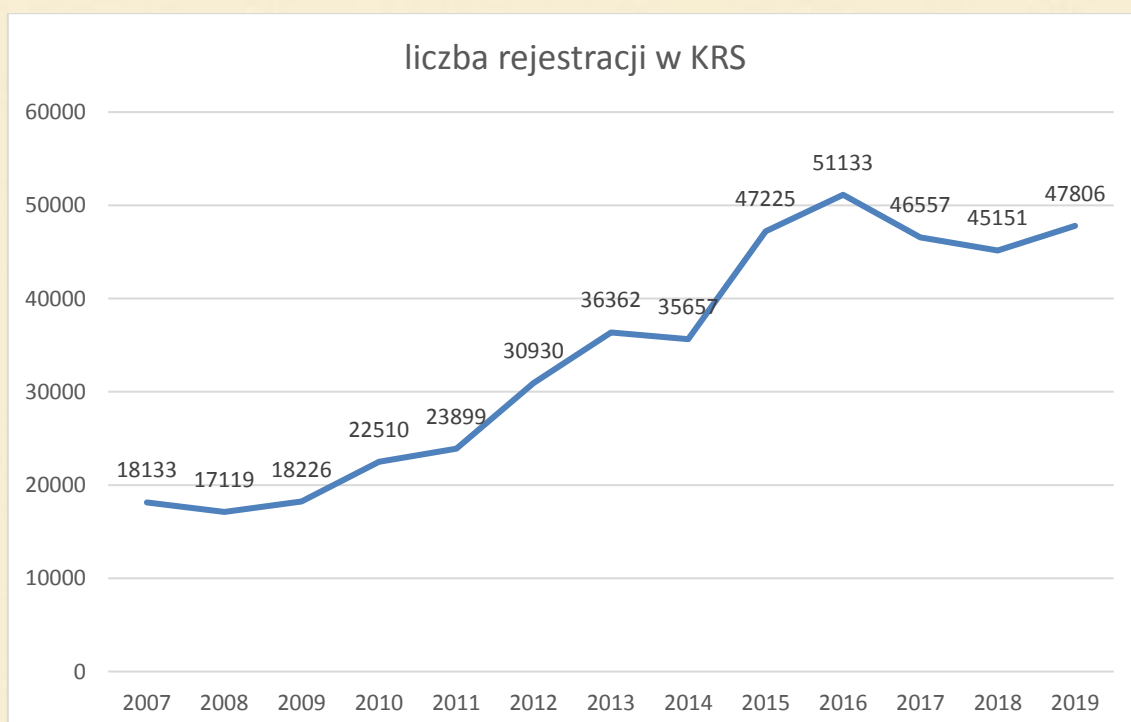




## Rejestracja nowych firm w KRS na koniec czerwca 2019 r.

### Ile powstało nowych spółek w 2019 r.?

Z analiz przeprowadzonych przez Centralny Ośrodek Informacji Gospodarczej wynika, iż do końca czerwca w 2019 r. zarejestrowano 23 903 podmioty w Rejestrze Przedsiębiorców KRS. Jeżeli ten trend się utrzyma, to w całym 2019 r. w KRS zostanie zarejestrowanych 47806 firm, co będzie oznaczać wzrost o 5,8% w stosunku do 2018 r.





## Liczba rejestracji nowych przedsiębiorców w KRS

rok	liczba rejestracji w KRS	zmiana % do ostatniego okresu
2007	18133	
2008	17119	-6
2009	18226	6
2010	22510	24
2011	23899	6
2012	30930	29
2013	36362	18
2014	35657	-2
2015	47225	32
2016	51133	8
2017	46557	-8,95
2018	45151	-3,02
2019	47806	5,88

\*prognoza dla 2019r. Do analizy nie braliśmy pod uwagę spółek powstałych z przekształcenia.



## Przyczyny wzrostu rejestracji w 2019 r.

Najwięcej nowych przedsiębiorców w KRS powstało w 2016 r. – 51 133. W latach 2017 i 2018 mieliśmy do czynienia ze spadkiem liczby rejestracji.

Rekord z 2016 r. najprawdopodobniej związany był z karuzelami wyłudzającymi podatek VAT, dla których powstawały tzw. spółki służy.

Po ogłoszeniu przez ministra sprawiedliwości wysokich sankcji karnych za wyłudzenie VAT oraz wprowadzeniu przez ministra finansów instrumentów analitycznych, ten powód powstawania spółek raczej przestał mieć znaczenie, a tym samym w latach 2017 i 2018 mieliśmy do czynienia ze znacznym spadkiem rejestracji nowych spółek.

Od 2019 r. zaczął obowiązywać dla nowych i małych podatników 9% podatek CIT, co zaczęło się przekładać na wzrost rejestracji przedsiębiorców w KRS.

Dla przedsiębiorców istotne znaczenie ma wysokość podatków oraz czy ich majątek osobisty jest oddzielony od majątku przedsiębiorstwa, a tym samym w przypadku kłopotów firmy, są w stanie uchronić posiadany majątek osobisty. Takiej ochrony nie zapewnia działalność w oparciu o wpis do CEIDG, zapewnia ją spółka kapitałowa. Natomiast prowadzenie działalności w oparciu o wpis do CEIG umożliwia płacenie liniowego podatku w wysokości 19%.

Jak duże znaczenie ma jednak wysokość podatku wskazuje liczba działających spółek komandytowych i komandytowo-akcyjnych, w których komplementariuszem jest spółka z ograniczoną odpowiedzialnością.

W takiej konstrukcji za zobowiązania spółki odpowiada komplementariusz – spółka z o.o., a komandytariusz może zapłacić podatek liniowy 19% (jeżeli jest osobą fizyczną). Jednocześnie osoba fizyczna chroni swój majątek osobisty (odpowiada tylko do sumy komandytowej). Dla osoby fizycznej taka konstrukcja oznacza płacenie podatku jak przy tzw. indywidualnej działalności gospodarczej (wpisanej do CEIDG), przy jednoczesnej ochronie majątku osobistego jak przy prowadzeniu sp. z o.o.

Oczywiście wadą taką rozwiązania jest konieczność ponoszenia kosztów księgowych i operacyjnych istnienia dwóch spółek. Na taką konstrukcję z reguły decydują się więc przedsiębiorcy, których biznesy w sposób długotrwały przynoszą odpowiednio wysoki zysk.

Obecnie w takiej konstrukcji działa 31189 spółek komandytowych, czyli 87,1% wszystkich aktywnych spółek komandytowych oraz 2594 spółki komandytowo-akcyjnych czyli 80,36% wszystkich aktywnych spółek komandytowo-akcyjnych.

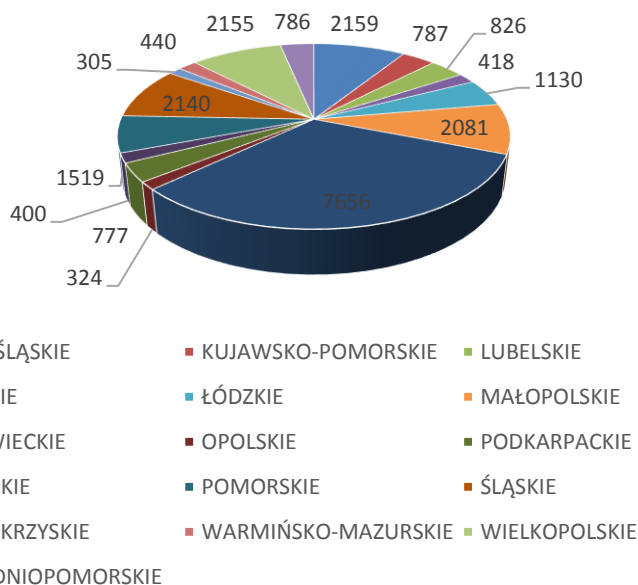
Zrealizowana propozycja premiera Mateusza Morawieckiego obniżenia od 1 stycznia 2019 r. CIT-u do 9% jest więc doskonałym rozwiązaniem dla wielu z 500 tys. przedsiębiorców płacących podatek liniowy. Zakładając spółkę kapitałową zapłacą 9% CIT oraz 19% dywidendę, a więc nieznacznie więcej niż przy podatku liniowym. W zamian uzyskają ochronę posiadanego majątku osobistego.



## Gdzie rozpoczynają działalność nowe spółki

W 2019 r. najczęściej spółek powstało w województwie mazowieckim 32,03%, dolnośląskim 9,03% i wielkopolskim 9,02%

liczba nowych firm w KRS w 2019 r.



## Liczba rejestracji w rejestrze przedsiębiorców w KRS według województw:

województwo	liczba	procentowo
DOLNOŚLĄSKIE	2159	9,03
KUJAWSKO-POMORSKIE	787	3,29
LUBELSKIE	826	3,46
LUBUSKIE	418	1,75
ŁÓDZKIE	1130	4,73
MAŁOPOLSKIE	2081	8,71
MAZOWIECKIE	7656	32,03
OPOLSKIE	324	1,36
PODKARPACKIE	777	3,25
PODLASKIE	400	1,67
POMORSKIE	1519	6,35
ŚLĄSKIE	2140	8,95
ŚWIĘTOKRZYSKIE	305	1,28
WARMIŃSKO-MAZURSKIE	440	1,84
WIELKOPOLSKIE	2155	9,02
ZACHODNIOPOMORSKIE	786	3,29



Najwięcej przedsiębiorców zarejestrowano w Warszawie 6141, Wrocławiu 1423 i Krakowie 1421.

**Miejscowości, w których zarejestrowano najwięcej spółek w 2019 r.**

miejsowość	liczba
WARSZAWA	6141
WROCLAW	1423
KRAKÓW	1421
POZNAŃ	1143
ŁÓDŹ	715
GDAŃSK	592
LUBLIN	483
KATOWICE	446
SZCZECIN	428
GDYNIA	375
RZESZÓW	325
BYDGOSZCZ	278
BIAŁYSTOK	251
CZĘSTOCHOWA	191
OLSZTYN	179
TORUŃ	177
ZIELONA GÓRA	155
BIELSKO-BIAŁA	138
KIELCE	135
OPOLE	128
GLIWICE	113
GORZÓW WIELKOPOLSKI	100
RADOM	86
LEGNICA	82
KOSZALIN	78
SOSNOWIEC	77
PIASECZNO	76
PRUSZKÓW	71
PRZEMYŚL	68
TYCHY	66
KALISZ	64
TARNÓW	64
SOPOT	58
PŁOCK	56
BYTOM	55
DĄBROWA GÓRNICZA	54
KNURÓW	54
WÓLKA KOSOWSKA	54
ELBLĄG	50





Pod względem form prawnych w 2019 r. najczęściej zarejestrowano w spółek z o.o. 81,47%, spółek komandytowych 11,3%, spółek jawnych 2,39%.

## Formy prawne w jakich rejestrowano działalność w Rejestrze Przedsiębiorców KRS w 2019 roku

Forma prawna	liczba	procentowo
SPÓŁKA Z OGRANICZONĄ ODPOWIEDZIALNOŚCIĄ	19474	81,47
SPÓŁKA KOMANDYTOWA	2702	11,30
SPÓŁKA JAWNA	571	2,39
FUNDACJA	516	2,16
STOWARZYSZENIE	191	0,80
SPÓŁKA AKCYJNA	142	0,59
ODDZIAŁ ZAGRANICZNEGO PRZEDSIĘBIORCY	102	0,43
SPÓŁDZIELNIA	87	0,36
SPÓŁKA KOMANDYTOWO-AKCYJNA	62	0,26
SPÓŁKA PARTNERSKA	50	0,21
ZWIĄZEK PRACODAWCÓW	3	0,01
IZBA GOSPODARCZA	1	0,00
ZWIĄZEK STOWARZYSZEŃ	1	0,00
ZWIĄZEK ZAWODOWY	1	0,00

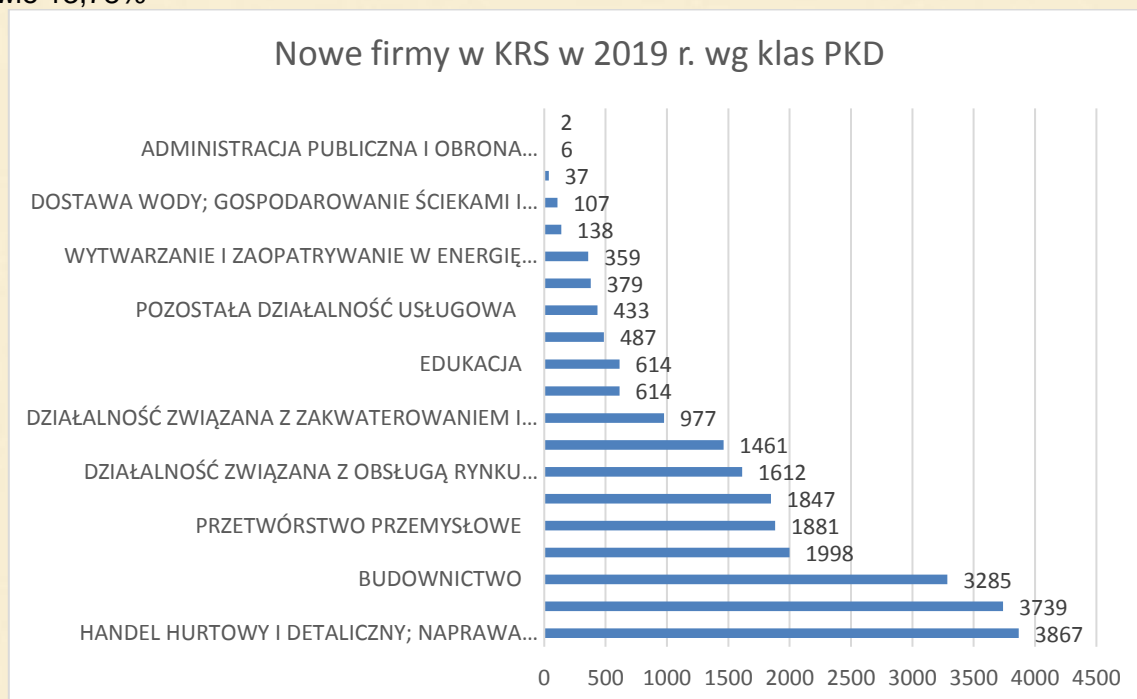
### Z jakim kapitałem rejestrują się nowe spółki:

Wśród zarejestrowanych podmiotów 19 678 to spółek kapitałowych. Ich średni kapitał to 44 302 zł.



## W jakich branżach działają nowe spółki

Najwięcej firm rozpoczyna działalność w handlu 16,22%, w działalność profesjonalnej, naukowej 15,58%, budownictwie 13,78%



## Rejestracja firm w Rejestrze Przedsiębiorców KRS w 2019 roku według klas PKD

klasa	liczba	procentowo
HANDEL HURTOWY I DETALICZNY; NAPRAWA POJAZDÓW SAMOCHODOWYCH, WŁĄCZAJĄC MOTOCYKLE	3867	16,22
DZIAŁALNOŚĆ PROFESJONALNA, NAUKOWA I TECHNICZNA	3739	15,68
BUDOWNICTWO	3285	13,78
INFORMACJA I KOMUNIKACJA	1998	8,38
PRZETWÓRSTWO PRZEMYSŁOWE	1881	7,89
DZIAŁALNOŚĆ W ZAKRESIE USŁUG ADMINISTROWANIA I DZIAŁALNOŚĆ WSPIERAJĄCA	1847	7,75
DZIAŁALNOŚĆ ZWIĄZANA Z OBSŁUGĄ RYNKU NIERUCHOMOŚCI	1612	6,76
TRANSPORT I GOSPODARKA MAGAZYNOWA	1461	6,13
DZIAŁALNOŚĆ ZWIĄZANA Z ZAKWATEROWANIEM I USŁUGAMI GASTRONOMICZNYMI	977	4,10
DZIAŁALNOŚĆ FINANSOWA I UBEZPIECZENIOWA	614	2,58
EDUKACJA	614	2,58
OPIEKA ZDROWOTNA I POMOC SPOŁECZNA	487	2,04
POZOSTAŁA DZIAŁALNOŚĆ USŁUGOWA	433	1,82
DZIAŁALNOŚĆ ZWIĄZANA Z KULTURĄ, ROZRYWKĄ I REKREACJĄ	379	1,59
WYTWARZANIE I ZAOPATRYWANIE W ENERGIĘ ELEKTRYCZNĄ, GAZ, PARĘ WODNĄ, GORĄCĄ WODĘ I POWIETRZE DO UKŁADÓW KLIMATYZACYJNYCH	359	1,51
ROLNICTWO, LEŚNICTWO, ŁOWIECTWO I RYBACTWO	138	0,58



DOSTAWA WODY; GOSPODAROWANIE ŚCIEKAMI I ODPADAMI ORAZ DZIAŁALNOŚĆ ZWIĄZANA Z REKULTYWACJĄ	107	0,45
GÓRNICTWO I WYDOBYWANIE	37	0,16
ADMINISTRACJA PUBLICZNA I OBRONA NARODOWA; OBOWIĄZKOWE ZABEZPIECZENIA SPOŁECZNE	6	0,03
GOSPODARSTWA DOMOWE ZATRUDNIAJĄCE PRACOWNIKÓW; GOSPODARSTWA DOMOWE PRODUKUJĄCE WYROBY I ŚWIADCZĄCE USŁUGI NA WŁASNE POTRZEBY	2	0,01

## Branże w których najwięcej podmiotów rozpoczęło działalność w 2019 r.:

treść	liczba
Pozostałe doradztwo w zakresie prowadzenia działalności gospodarczej i zarządzania	1333
Realizacja projektów budowlanych związanych ze wznoszeniem budynków	1092
Roboty budowlane związane ze wznoszeniem budynków mieszkalnych i niemieszkalnych	1032
Transport drogowy towarów	943
Działalność związana z oprogramowaniem	833
Sprzedaż detaliczna prowadzona przez domy sprzedaży wysyłkowej lub Internet	667
Wynajem i zarządzanie nieruchomościami własnymi lub dzierżawionymi	660
Kupno i sprzedaż nieruchomości na własny rachunek	655
Restauracje i inne stałe placówki gastronomiczne	594
Działalność firm centralnych (head offices) i holdingów,	534
Działalność rachunkowo-księgową; doradztwo podatkowe	420
Działalność agencji reklamowych	373
Sprzedaż hurtowa niewyspecjalizowana	333
Działalność portali internetowych	321
Wytwarzanie energii elektrycznej	316
Działalność związana z wyszukiwaniem miejsc pracy	293
Działalność agencji pracy tymczasowej	271
Pozostałe pozaszkolne formy edukacji, gdzie indziej niesklasyfikowane	265
Pośrednictwo w obrocie nieruchomościami	238
Wykonywanie instalacji elektrycznych	234
Działalność związana z doradztwem w zakresie informatyki	233
Działalność w zakresie inżynierii i związane z nią doradztwo techniczne	224
Działalność usługowa związana z administracyjną obsługą biura	213
Konserwacja i naprawa pojazdów samochodowych,	201
Działalność prawnicza	191
Fryzjerstwo i pozostałe zabiegi kosmetyczne	175
Wykonywanie instalacji wodno-kanalizacyjnych, ciepłych, gazowych i klimatyzacyjnych	170
Sprzedaż hurtowa i detaliczna samochodów osobowych i furgonetek	155
Pozostałe specjalistyczne roboty budowlane, gdzie indziej niesklasyfikowane	155
Pozostała finansowa działalność usługowa, gdzie indziej niesklasyfikowana, z wyłączeniem ubezpieczeń i funduszów emerytalnych	149
Produkcja konstrukcji metalowych i ich części	139





Hotele i podobne obiekty zakwaterowania	137
Sprzedaż hurtowa drewna, materiałów budowlanych i wyposażenia sanitarnego	137
Działalność agentów zajmujących się sprzedażą towarów różnego rodzaju	133
Wykonywanie pozostałych robót budowlanych wykończeniowych	133
Pozostała sprzedaż detaliczna prowadzona w niewyspecjalizowanych sklepach	129
Pozostała działalność profesjonalna, naukowa i techniczna, gdzie indziej niesklasyfikowana	127
Badania naukowe i prace rozwojowe w dziedzinie pozostałych nauk przyrodniczych i technicznych	119
Działalność ochroniarska, z wyłączeniem obsługi systemów bezpieczeństwa	115
Wynajem i dzierżawa samochodów osobowych i furgonetek	112
Działalność w zakresie architektury	109
Pozostała działalność usługowa w zakresie technologii informatycznych i komputerowych	104
Pozostała sprzedaż detaliczna prowadzona poza siecią sklepową, straganami i targowiskami	102
Pozostała działalność usługowa, gdzie indziej niesklasyfikowana	101
Działalność wspomagająca edukację	100

W przypadku pytań lub szczegółowych informacji prosimy o kontakt do:

**Centralny Ośrodek Informacji Gospodarczej Sp. z o.o.** z siedzibą w Warszawie nr KRS 0000032489 w Sądzie Rejonowym dla miasta stołecznego Warszawy, Wydział XIII Gospodarczo-Rejestrowy, kapitał zakładowy 50 000 zł w całości opłacony, NIP 524-22-71-320,

tel: (022) 648 80 90 [www.coig.com.pl](http://www.coig.com.pl)

**Tworzymy systemy informacji od 1996 r.**

Dostarczamy codziennie informacje o zdarzeniach wpływających na twój biznes