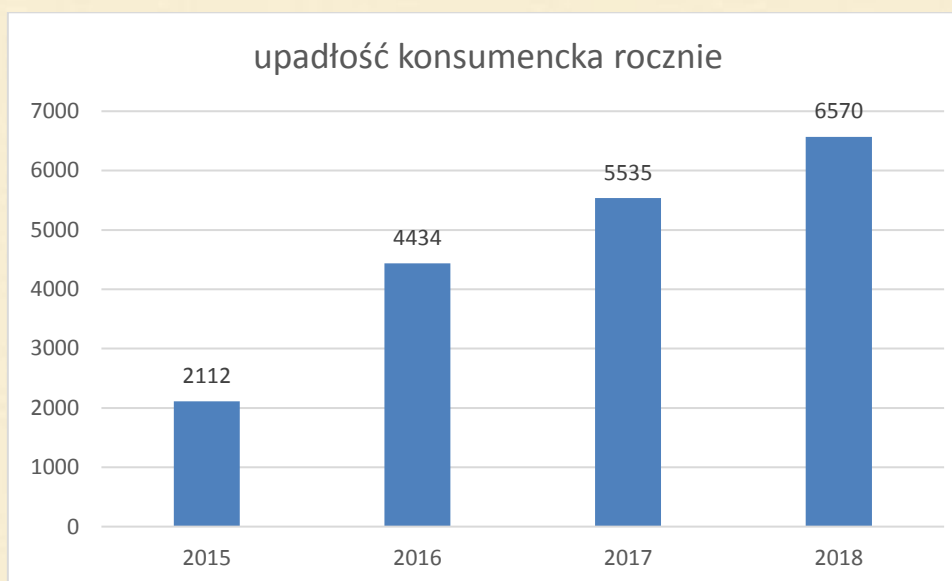




## Upadłości konsumenckie w 2018 r.

W 2018 r. opublikowano Monitorze Sądowym i Gospodarczym 6570 upadłości konsumenckich wynika z analiz przeprowadzonych przez Centralny Ośrodek Informacji Gospodarczej. Oznacza to wzrost upadłości o 18,7% w stosunku do 2017 r., gdy było ich 5535. Od 1 stycznia 2015 r., gdy zmieniono przepisy ułatwiające upadłość konsumencką łącznie ogłosiło ją 18 651 osób.

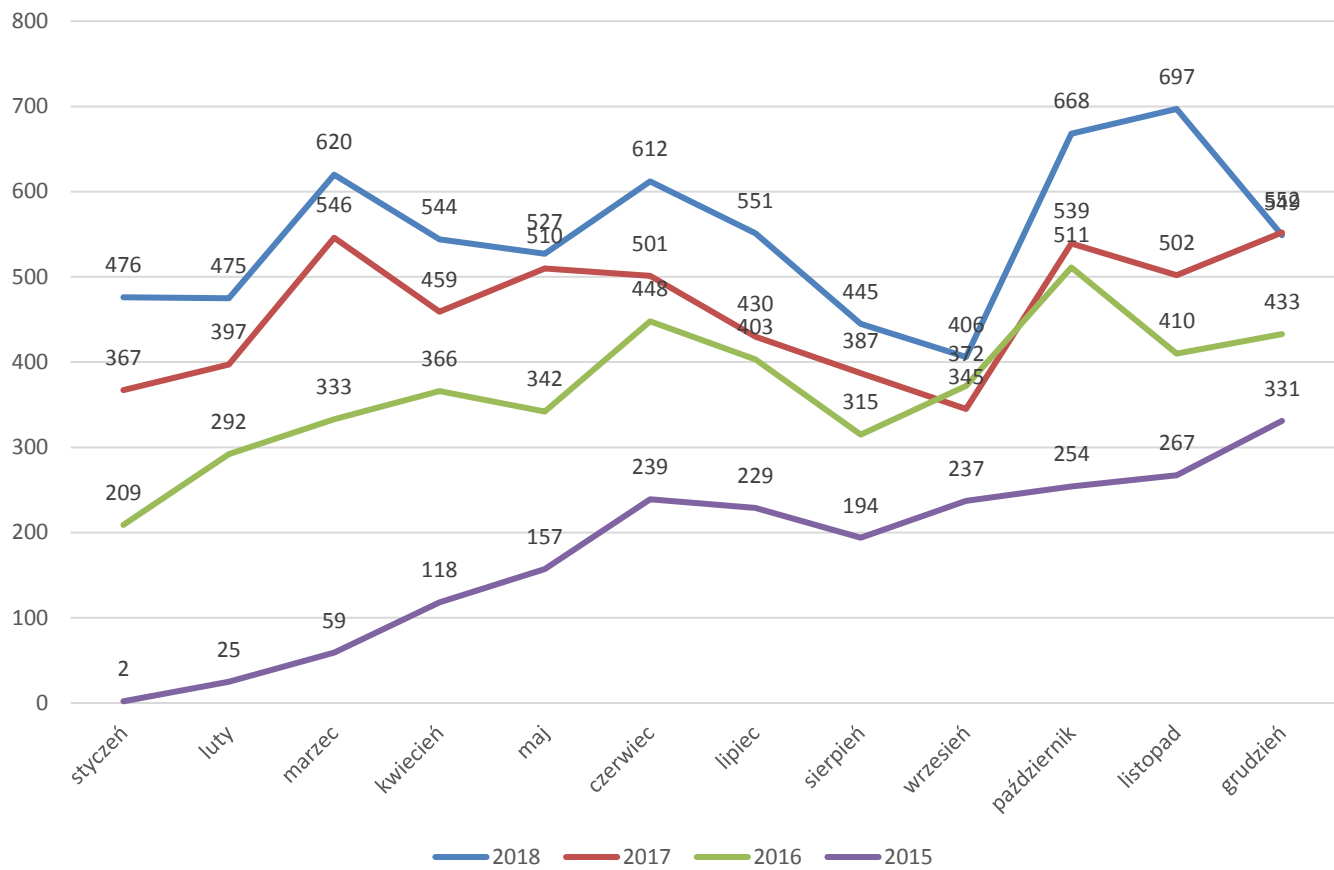


Analiza poszczególnych miesięcy wskazuje, iż liczba upadłości ustabilizowała się i średnio miesięcznie oscyluje wokół 500 upadłości, najwięcej było ich w listopadzie 2019 r. - 697.

miesiąc	2018	2017	2016	2015
styczeń	476	367	209	2
luty	475	397	292	25
marzec	620	546	333	59
kwiecień	544	459	366	118
maj	527	510	342	157
czerwiec	612	501	448	239
lipiec	551	430	403	229
sierpień	445	387	315	194
wrzesień	406	345	372	237
październik	668	539	511	254
listopad	697	502	410	267
grudzień	549	552	433	331

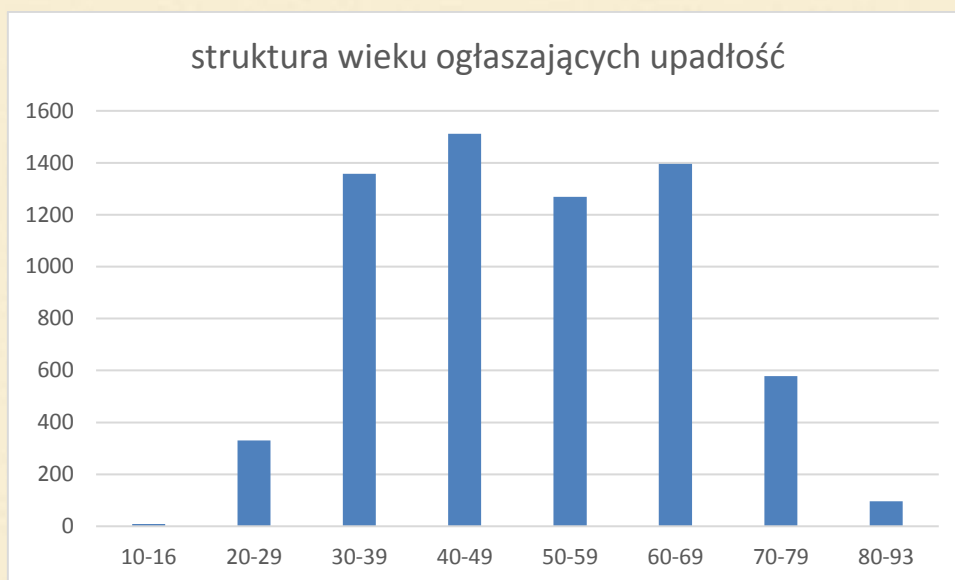


## Upadłość konsumencka miesięcznie





Jeżeli chodzi o wiek osób, które ogłosiły upadłość konsumencką w 2018 r. to najmłodsza osoba ma 10 lat, a najstarsza 93. Średnia wieku to 51 lat dla kobiet i 50 lat dla mężczyzn. W 2018 r. upadłości ogłaszały osoby starsze niż w 2017 r. kiedy to średnia wieku wynosiła 49 lat. Widać to również w strukturze wieku, najwięcej upadłości dotyczy osób w wieku 40-49 lat 23,09% i 60-69 – 21,32%.



Struktura wieku osób ogłaszających upadłość w 2018 r.:

struktura wieku	liczba osób	procentowo
10-16	9	0,14
20-29	330	5,04
30-39	1358	20,74
40-49	1512	23,09
50-59	1269	19,38
60-69	1396	21,32
70-79	578	8,83
80-93	96	1,47

Częściej upadłości ogłaszały kobiety 3639 osób (55,39%) niż mężczyźni 2931 osób (44,61%).



Najwięcej upadłości ogłoszono w woj. mazowieckim 1320 osób, śląskim 782 osoby i małopolskim 555 osób.

Województwo	liczba	procentowo
DOLNOŚLĄSKIE	505	7,69
KUJAWSKO-POMORSKIE	499	7,60
LUBELSKIE	126	1,92
LUBUSKIE	132	2,01
ŁÓDZKIE	352	5,36
MAŁOPOLSKIE	555	8,45
MAZOWIECKIE	1320	20,10
OPOLSKIE	170	2,59
PODKARPACKIE	372	5,66
PODLASKIE	201	3,06
POMORSKIE	232	3,53
ŚLĄSKIE	782	11,91
ŚWIĘTOKRZYSKIE	317	4,83
WARMIŃSKO-MAZURSKIE	248	3,78
WIELKOPOLSKIE	464	7,07
ZACHODNIOPOMORSKIE	292	4,45

Jeżeli przeanalizujemy upadłości w województwach w relacji do liczby mieszkańców, wówczas okaże się, że znacznie więcej upadłości mamy w województwie mazowieckim (ponad 6,14% w stosunku do liczby mieszkańców), kujawsko-pomorskim (2,18%), świętokrzyskim (1,57%)

Województwo	procentowo upadłości	procent ludności Polski	różnica
MAZOWIECKIE	20,10	13,96	6,14
KUJAWSKO-POMORSKIE	7,60	5,42	2,18
ŚWIĘTOKRZYSKIE	4,83	3,26	1,57
DOLNOŚLĄSKIE	7,69	7,56	0,13
PODKARPACKIE	5,66	5,54	0,13
ŚLĄSKIE	11,91	11,86	0,05
WARMIŃSKO-MAZURSKIE	3,78	3,74	0,04
OPOLSKIE	2,59	2,58	0,00
ZACHODNIOPOMORSKIE	4,45	4,44	0,00
PODLASKIE	3,06	3,09	-0,03
MAŁOPOLSKIE	8,45	8,80	-0,35
LUBUSKIE	2,01	2,65	-0,64
ŁÓDZKIE	5,36	6,47	-1,11
WIELKOPOLSKIE	7,07	9,06	-1,99
POMORSKIE	3,53	6,03	-2,49
LUBELSKIE	1,92	5,55	-3,63

Najmniej upadłości jest w województwie lubelskim, pomorskim i wielkopolskim.



Spośród osób ogłaszających upadłość 3 osoby mieszkają za granicą we Francji, w Niemczech i w Zjednoczonych Emiratach Arabskich.

Z analizy miejscowości wynika, iż 30,98% ogłaszających upadłość mieszka w miastach wojewódzkich.

Miasta w których ogłoszono min. 25 upadłości konsumenckich w 2018 r.

miasto	liczba upadłości
Warszawa	727
Kraków	174
Wrocław	170
Poznań	93
Kielce	90
Gdańsk	81
Rzeszów	71
Olsztyn	67
Radom	67
Bydgoszcz	65
Koszalin	59
Szczecin	59
Toruń	57
Gliwice	53
Płock	51
Białystok	48
Gorzów Wielkopolski	44
Rybnik	42
Zabrze	41
Kalisz	39
Bielsko-Biała	38
Katowice	38
Częstochowa	35
Legionowo	33
Lublin	31
Wałbrzych	31
Opole	30
Sosnowiec	30
Bełchatów	29
Elbląg	29
Gdynia	28
Piotrków Trybunalski	28
Przemyśl	27
Tarnów	27
Legnica	26



Łódź	26
Ruda Śląska	26
Pruszków	25

W przypadku pytań lub szczegółowych informacji prosimy o kontakt do:

**Centralny Ośrodek Informacji Gospodarczej Sp. z o.o.** z siedzibą w Warszawie nr KRS 0000032489 w Sądzie Rejonowym dla miasta stołecznego Warszawy, Wydział XIII Gospodarczo-Rejestrowy, kapitał zakładowy 50 000 zł w całości opłacony, NIP 524-22-71-320,  
tel: (022) 648 80 90      [www.coig.com.pl](http://www.coig.com.pl)

**Tworzymy systemy informacji od 1996 r.**

Dostarczamy codziennie informacje o zdarzeniach wpływających na twój biznes