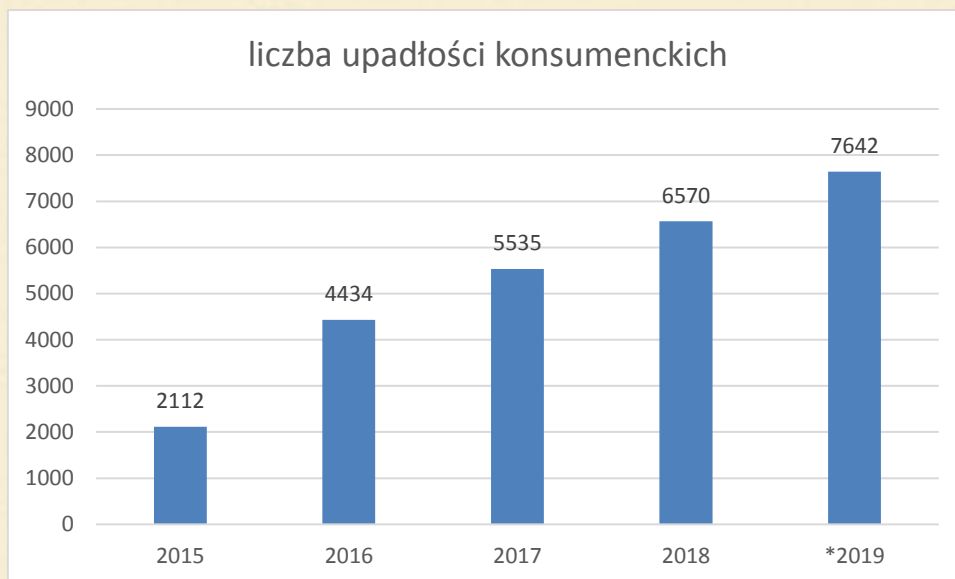




Upadłości konsumenckie w połowie 2019 r.

Do końca czerwca 2019 r. opublikowano Monitorze Sądowym i Gospodarczym 3821 upadłości konsumenckich wynika z analiz przeprowadzonych przez Centralny Ośrodek Informacji Gospodarczej. Jeżeli podobna liczba osób ogłosi upadłość w drugiej połowie roku to będzie ich 7642, co oznacza wzrost o 16,31% w stosunku do 2018 r.. Od 1 stycznia 2015 r., gdy zmieniono przepisy ułatwiające upadłość konsumencką łącznie ogłosiło ją 22 472 osoby.



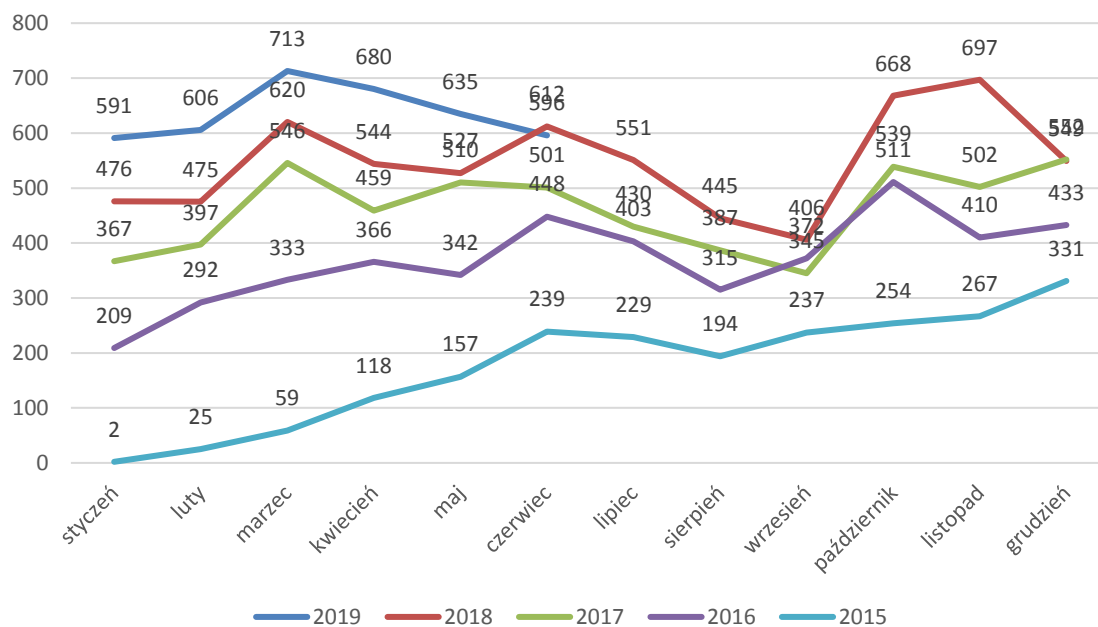
* prognoza dla 2019 r.

Analiza poszczególnych miesięcy wskazuje, iż liczba upadłości ustabilizowała się i średnio miesięcznie oscyluje wokół 600 upadłości, najwięcej było ich w marcu 2019 r. - 713.

miesiąc	2019	2018	2017	2016	2015
styczeń	591	476	367	209	2
luty	606	475	397	292	25
marzec	713	620	546	333	59
kwiecień	680	544	459	366	118
maj	635	527	510	342	157
czerwiec	596	612	501	448	239
lipiec		551	430	403	229
sierpień		445	387	315	194
wrzesień		406	345	372	237
październik		668	539	511	254
listopad		697	502	410	267
grudzień		549	552	433	331
suma		6570	5535	4434	2112

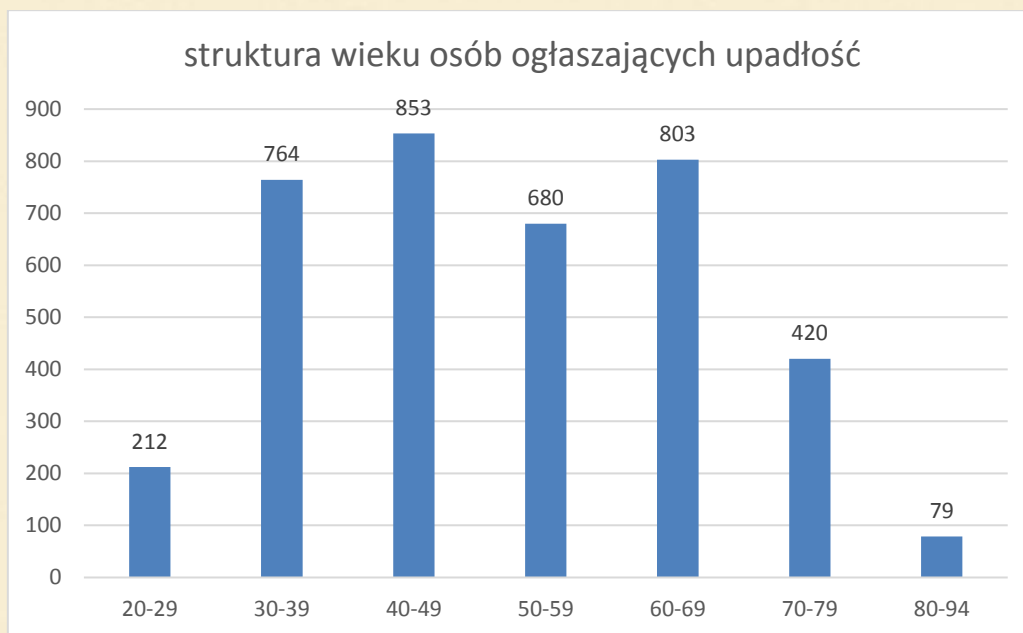


upadłości konsumenckie w latach 2015-2019





Jeżeli chodzi o wiek osób, które ogłosiły upadłość konsumencką w 2018 r. to najmłodsza osoba ma 20 lat, a najstarsza 94. Średnia wieku to 52 lata dla kobiet i 50 lat dla mężczyzn. Średnia wieku osób ogłaszających upadłość wyniosła 51 lat. Najwięcej upadłości dotyczy osób w wieku 40-49 lat 22,38% i 60-69 – 21,07%.



Struktura wieku osób ogłaszających upadłość w 2019 r.:

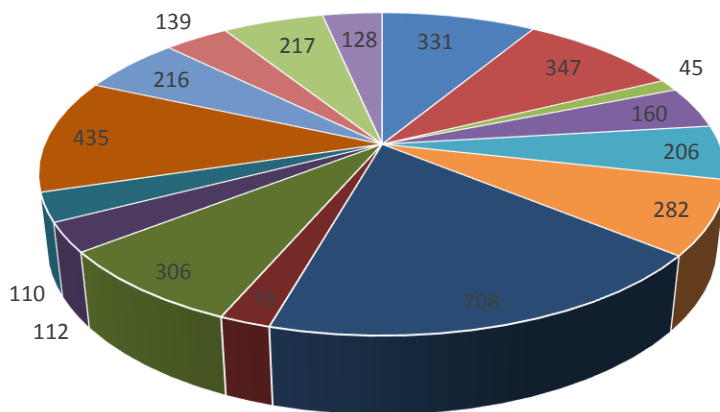
wiek	liczba	procentowo
20-29	212	5,56
30-39	764	20,05
40-49	853	22,38
50-59	680	17,84
60-69	803	21,07
70-79	420	11,02
80-94	79	2,07

Częściej upadłości ogłaszały kobiety 2180 osób (57,05%) niż mężczyźni 1641 osób (42,95%). Średni wiek kobiet to 52 lata, średni wiek mężczyzn to 50 lat.



Najwięcej upadłości ogłoszono w woj. mazowieckim 708 osób, śląskim 435 osób i kujawsko-pomorskim 347 osób.

upadłości konsumenckie w 2019 r.



- DOLNOŚLĄSKIE
- KUJAWSKO-POMORSKIE
- LUBELSKIE
- LUBUSKIE
- ŁÓDZKIE
- MAŁOPOLSKIE
- MAZOWIECKIE
- OPOLSKIE
- PODKARPACKIE
- PODLASKIE
- POMORSKIE
- ŚLĄSKIE
- ŚWIĘTOKRZYSKIE
- WARMIŃSKO-MAZURSKIE
- WIELKOPOLSKIE
- ZACHODNIOPOMORSKIE

Województwo	liczba	procentowo
DOLNOŚLĄSKIE	331	8,66
KUJAWSKO-POMORSKIE	347	9,08
LUBELSKIE	45	1,18
LUBUSKIE	160	4,19
ŁÓDZKIE	206	5,39
MAŁOPOLSKIE	282	7,38
MAZOWIECKIE	708	18,53
OPOLSKIE	78	2,04
PODKARPACKIE	306	8,01
PODLASKIE	112	2,93
POMORSKIE	110	2,88
ŚLĄSKIE	435	11,39
ŚWIĘTOKRZYSKIE	216	5,65
WARMIŃSKO-MAZURSKIE	139	3,64
WIELKOPOLSKIE	217	5,68
ZACHODNIOPOMORSKIE	128	3,35



Miasta w których ogłoszono min. 10 upadłości konsumenckich w 2019 r.

Miasto	liczba
Warszawa	354
Wrocław	123
Kraków	106
Częstochowa	49
Rzeszów	47
Kielce	47
Poznań	43
Gorzów Wielkopolski	39
Olsztyn	36
Radom	34
Zielona Góra	33
Płock	31
Przemyśl	29
Gdańsk	28
Koszalin	28
Wałbrzych	25
Gliwice	25
Szczecin	25
Łódź	24
Białystok	24
Toruń	23
Bielsko-Biała	22
Ostrowiec Świętokrzyski	22
Pruszków	21
Lublin	20
Rybnik	19
Stalowa Wola	17
Bydgoszcz	16
Gdynia	16
Lubin	15
Świdnica	15
Skarżysko-Kamienna	15
Konin	15
Bełchatów	14
Tarnów	14
Zawiercie	14
Ruda Śląska	13
Legnica	12
Sochaczew	12



Zabrze	12
Legionowo	11
Dębica	11
Mielec	11
Starachowice	11
Jelenia Góra	10
Otwock	10
Chorzów	10
Elbląg	10

W przypadku pytań lub szczegółowych informacji prosimy o kontakt do:

Centralny Ośrodek Informacji Gospodarczej Sp. z o.o. z siedzibą w Warszawie nr KRS 0000032489 w Sądzie Rejonowym dla miasta stołecznego Warszawy, Wydział XIII Gospodarczo-Rejestrowy, kapitał zakładowy 50 000 zł w całości opłacony, NIP 524-22-71-320,

tel: (022) 648 80 90 www.coig.com.pl

Tworzymy systemy informacji od 1996 r.

Dostarczamy codziennie informacje o zdarzeniach wpływających na twój biznes