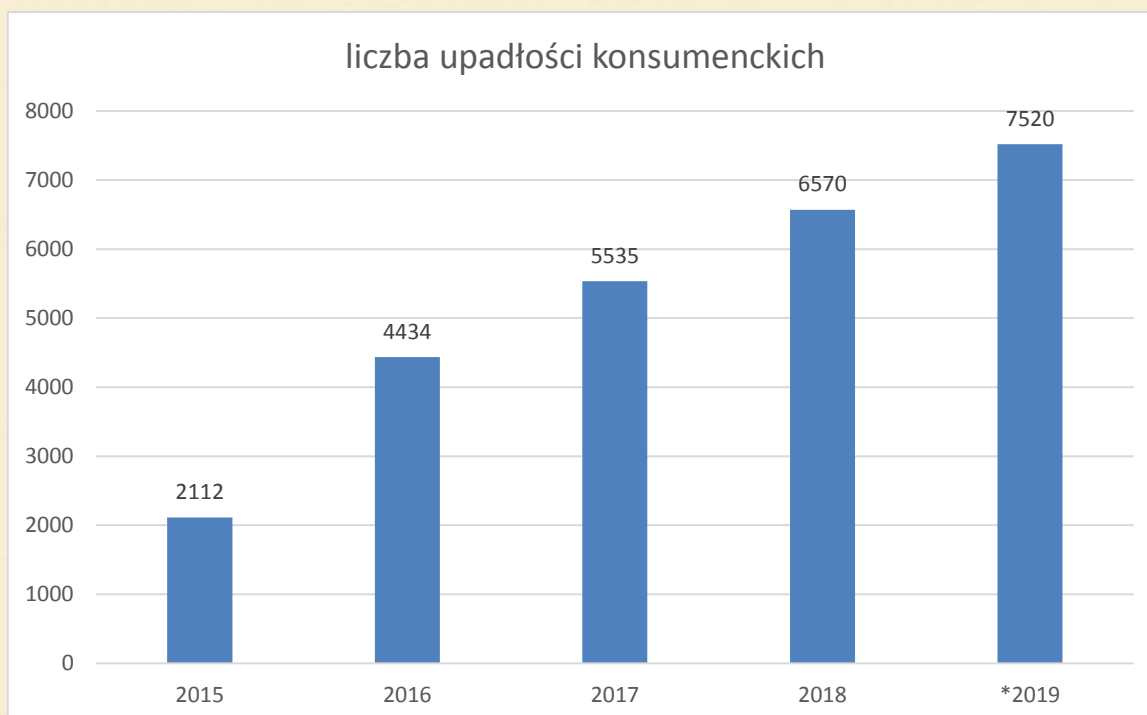




Upadłości konsumenckie na koniec września 2019 r.

Do końca września 2019 r. opublikowano w Monitorze Sądowym i Gospodarczym 5640 upadłości konsumenckich wynika z analiz przeprowadzonych przez Centralny Ośrodek Informacji Gospodarczej. Oznacza to, iż w całym roku możemy się spodziewać co najmniej 7520 upadłości, będzie więc to wzrost o 14,46% w stosunku do 2018 r.. Od 1 stycznia 2015 r., gdy zmieniono przepisy ułatwiające upadłość konsumencką łącznie ogłosiło ją 24 291 osób.

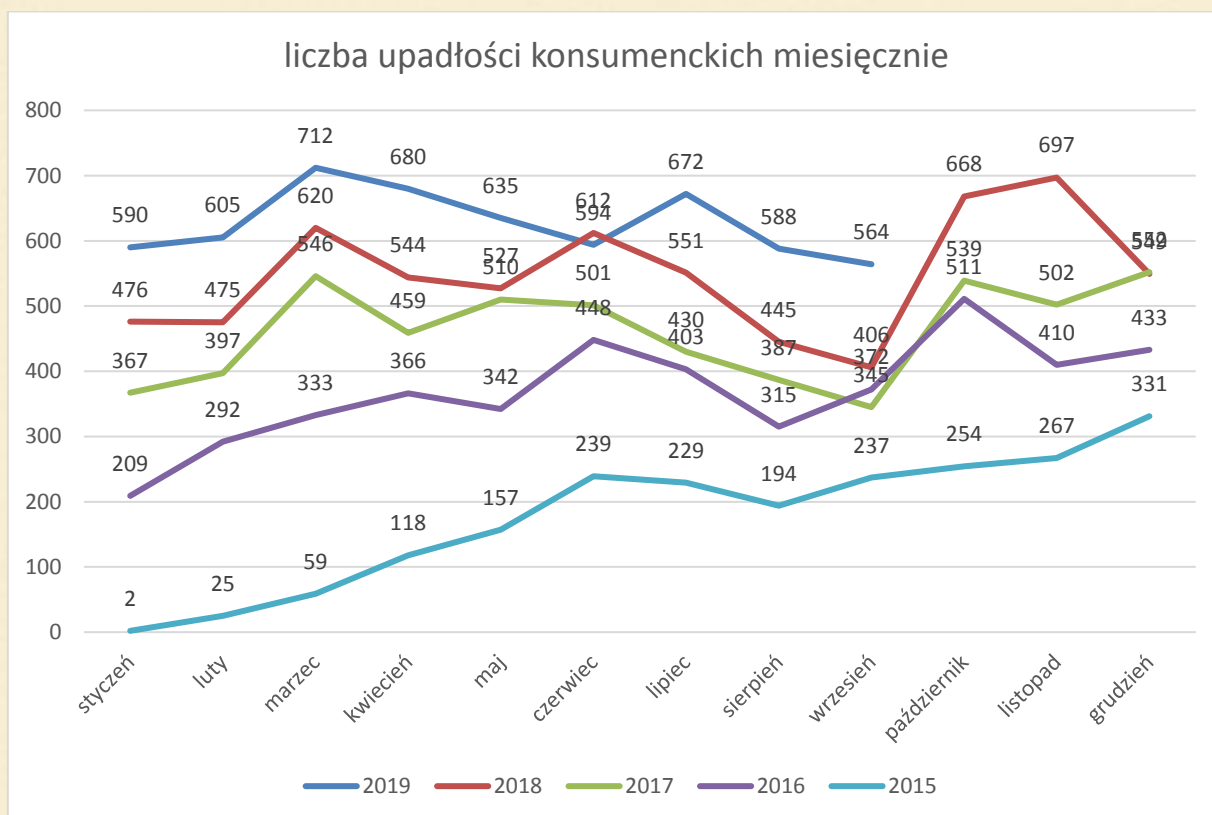


* prognoza dla 2019 r.



Analiza poszczególnych miesięcy wskazuje, iż liczba upadłości ustabilizowała się i średnio miesięcznie oscyluje wokół 600 upadłości, najwięcej było ich w marcu 2019 r. – 712, w okresie wakacyjnym tradycyjnie jest ich mniej.

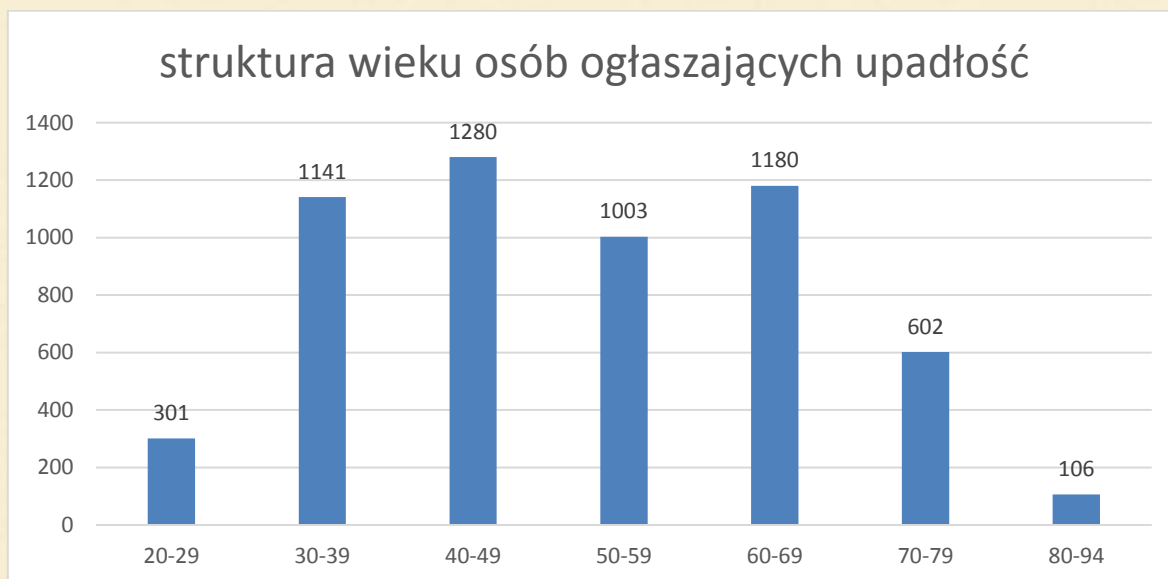
| miesiąc | 2019 | 2018 | 2017 | 2016 | 2015 |
|-------------|------|------|------|------|------|
| styczeń | 590 | 476 | 367 | 209 | 2 |
| luty | 605 | 475 | 397 | 292 | 25 |
| marzec | 712 | 620 | 546 | 333 | 59 |
| kwiecień | 680 | 544 | 459 | 366 | 118 |
| maj | 635 | 527 | 510 | 342 | 157 |
| czerwiec | 594 | 612 | 501 | 448 | 239 |
| lipiec | 672 | 551 | 430 | 403 | 229 |
| sierpień | 588 | 445 | 387 | 315 | 194 |
| wrzesień | 564 | 406 | 372 | 345 | 237 |
| październik | | 668 | 539 | 511 | 254 |
| listopad | | 697 | 502 | 410 | 267 |
| grudzień | | 549 | 552 | 433 | 331 |
| suma | | 6570 | 5535 | 4434 | 2112 |





Jeżeli chodzi o wiek osób, które ogłosiły upadłość konsumencką w 2019 r. to najmłodsza osoba ma 20 lat, a najstarsza 94. Średnia wieku to 52 lata dla kobiet i 50 lat dla mężczyzn. Średnia wieku osób ogłaszających upadłość wyniosła 51 lat. Najwięcej upadłości dotyczy osób w wieku 40-49 lat 22,80% i 60-69 – 21,02%.

Osoby w wieku 60 lat i więcej odpowiadają za 33,64% wszystkich upadłości konsumenckich.



Struktura wieku osób ogłaszających upadłość w 2019 r.:

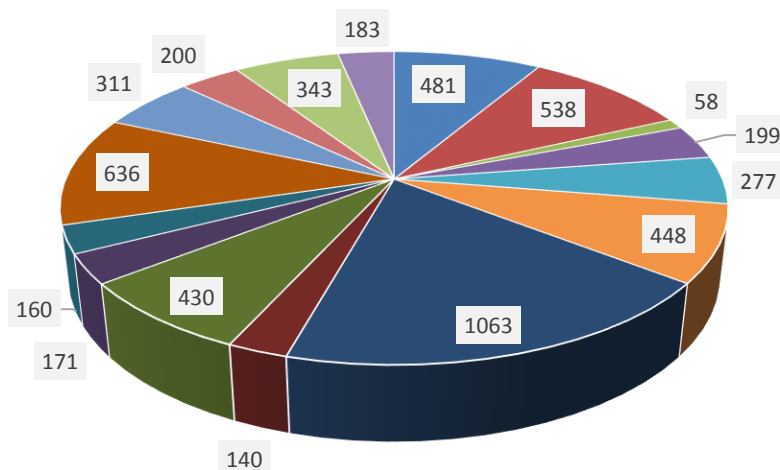
| wiek | liczba | procentowo |
|-------|--------|------------|
| 20-29 | 301 | 5,36 |
| 30-39 | 1141 | 20,33 |
| 40-49 | 1280 | 22,80 |
| 50-59 | 1003 | 17,87 |
| 60-69 | 1180 | 21,02 |
| 70-79 | 602 | 10,73 |
| 80-94 | 106 | 1,89 |

Częściej upadłości ogłaszały kobiety 3214 osób (56,99%) niż mężczyźni 2426 osób (43,01%). Średni wiek kobiet to 52 lata, średni wiek mężczyzn to 50 lat.



Najwięcej upadłości ogłoszono w woj. mazowieckim 1013 osób, śląskim 636 osób i kujawsko-pomorskim 538 osób.

liczba upadłości konsumenckich w województwach w 2019 r.



- DOLNOŚLĄSKIE
- ŁÓDZKIE
- PODKARPACKIE
- ŚWIĘTOKRZYSKIE
- KUJAWSKO-POMORSKIE
- MAŁOPOLSKIE
- PODLASKIE
- WARMIŃSKO-MAZURSKIE
- LUBELSKIE
- MAZOWIECKIE
- POMORSKIE
- WIELKOPOLSKIE
- LUBUSKIE
- OPOLSKIE
- ŚLĄSKIE
- ZACHODNIOPOMORSKIE

| Województwo | liczba | procentowo |
|---------------------|--------|------------|
| DOLNOŚLĄSKIE | 481 | 8,53 |
| KUJAWSKO-POMORSKIE | 538 | 9,54 |
| LUBELSKIE | 58 | 1,03 |
| LUBUSKIE | 199 | 3,53 |
| ŁÓDZKIE | 277 | 4,91 |
| MAŁOPOLSKIE | 448 | 7,95 |
| MAZOWIECKIE | 1063 | 18,85 |
| OPOLSKIE | 140 | 2,48 |
| PODKARPACKIE | 430 | 7,63 |
| PODLASKIE | 171 | 3,03 |
| POMORSKIE | 160 | 2,84 |
| ŚLĄSKIE | 636 | 11,28 |
| ŚWIĘTOKRZYSKIE | 311 | 5,52 |
| WARMIŃSKO-MAZURSKIE | 200 | 3,55 |
| WIELKOPOLSKIE | 343 | 6,08 |
| ZACHODNIOPOMORSKIE | 183 | 3,25 |



Miasta w których ogłoszono min. 10 upadłości konsumenckich w 2019 r.

| Miasto | liczba |
|-------------------------|--------|
| Warszawa | 559 |
| Wrocław | 175 |
| Kraków | 166 |
| Kielce | 72 |
| Poznań | 71 |
| Rzeszów | 67 |
| Częstochowa | 61 |
| Olsztyn | 57 |
| Bydgoszcz | 52 |
| Radom | 52 |
| Gdańsk | 40 |
| Koszalin | 39 |
| Płock | 39 |
| Gorzów Wielkopolski | 38 |
| Białystok | 36 |
| Przemyśl | 35 |
| Szczecin | 34 |
| Zielona Góra | 34 |
| Toruń | 33 |
| Wałbrzych | 33 |
| Łódź | 32 |
| Bielsko-Biała | 31 |
| Gliwice | 31 |
| Ostrowiec Świętokrzyski | 31 |
| Pruszków | 29 |
| Gdynia | 25 |
| Stalowa Wola | 25 |
| Rybnik | 24 |
| Katowice | 22 |
| Lubin | 22 |
| Lublin | 22 |
| Opole | 22 |
| Sosnowiec | 22 |
| Gorzów Wlkp. | 21 |
| Ruda Śląska | 21 |
| Skarżysko-Kamienna | 21 |
| Mielec | 18 |
| Piotrków Trybunalski | 18 |
| Starachowice | 18 |
| Tarnów | 18 |



| | |
|---------------------|----|
| Bełchatów | 17 |
| Elbląg | 17 |
| Konin | 17 |
| Otwock | 17 |
| Kędzierzyn-Koźle | 16 |
| Świdnica | 16 |
| Zabrze | 16 |
| Zawiercie | 16 |
| Brodnica | 15 |
| Dębica | 15 |
| Grudziądz | 15 |
| Jelenia Góra | 15 |
| Legnica | 15 |
| Chorzów | 14 |
| Grodzisk Mazowiecki | 14 |
| Legionowo | 14 |
| Tarnobrzeg | 14 |
| Bytom | 13 |
| Sochaczew | 13 |
| Tomaszów Mazowiecki | 13 |
| Głogów | 12 |
| Jasło | 12 |
| Kołobrzeg | 12 |
| Leszno | 12 |
| Ostróda | 12 |
| Oświęcim | 12 |
| Szczecinek | 12 |
| Wieliczka | 12 |
| Włocławek | 12 |
| Ząbki | 12 |
| Brzeg | 11 |
| Chrzanów | 11 |
| Grójec | 11 |
| Jarosław | 11 |
| Jastrzębie-Zdrój | 11 |
| Nowy Sącz | 11 |
| Nysa | 11 |
| Piaseczno | 11 |
| Suwałki | 11 |
| Trzebinia | 11 |
| Wołomin | 11 |
| Cieszyn | 10 |



Ostrołęka

10

W przypadku pytań lub szczegółowych informacji prosimy o kontakt do:

Centralny Ośrodek Informacji Gospodarczej Sp. z o.o. z siedzibą w Warszawie nr KRS 0000032489 w Sądzie Rejonowym dla miasta stołecznego Warszawy, Wydział XIII Gospodarczo-Rejestrowy, kapitał zakładowy 50 000 zł w całości opłacony, NIP 524-22-71-320,
tel: (022) 648 80 90 www.coig.com.pl

Tworzymy systemy informacji od 1996 r.

Dostarczamy codziennie informacje o zdarzeniach wpływających na twój biznes