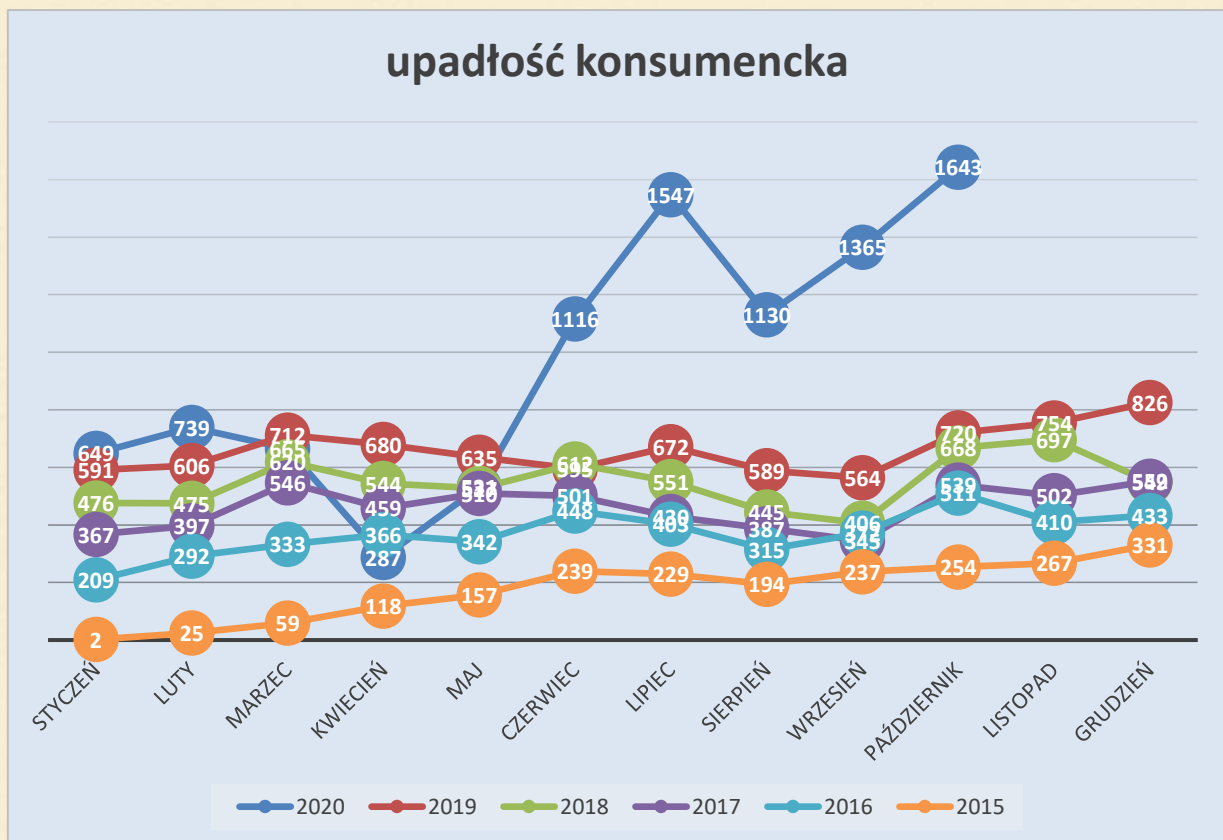




Upadłości konsumenckie w 2020 r.

W październiku ogłoszono rekordową liczbę upadłości konsumenckich – w stosunku do 1643 osób, wynika z analiz przeprowadzonych przez Centralny Ośrodek Informacji Gospodarczej
Do końca października 2020 r. opublikowano w Monitorze Sądowym i Gospodarczym 9672 upadłości konsumenckie. Oznacza to, że po dziesięciu miesiącach upadłości jest więcej niż w całym 2019 r. W tym roku liczba upadłości na pewno przekroczy 13 000.





Analiza poszczególnych miesięcy:

miesiąc	2020	2019	2018	2017	2016	2015
styczeń	649	591	476	367	209	2
luty	739	606	475	397	292	25
marzec	665	712	620	546	333	59
kwiecień	287	680	544	459	366	118
maj	531	635	527	510	342	157
czerwiec	1116	595	612	501	448	239
lipiec	1547	672	551	430	403	229
sierpień	1130	589	445	387	315	194
wrzesień	1365	564	406	345	372	237
październik	1643	720	668	539	511	254
listopad		754	697	502	410	267
grudzień		826	549	552	433	331

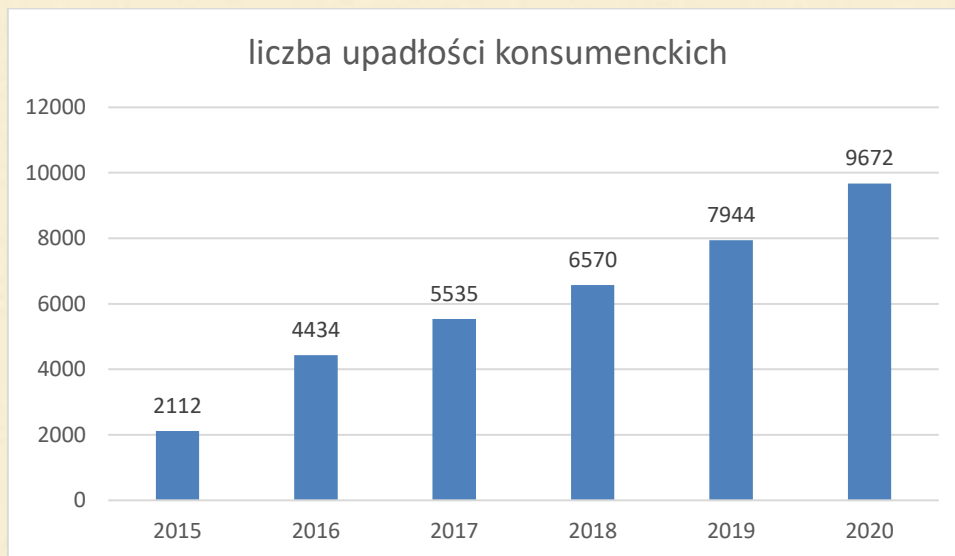


Wysoki wzrost upadłości w tym roku jest wynikiem zmiany przepisów.

Od 1 stycznia 2015 r. do 24 marca 2020 r. połowa wniosków o upadłość była oddalana. Wymogiem ogłoszenia upadłości była przesłanka, aby była ona nie zawiniona przez dłużnika.

Obecnie każde zgłoszenie upadłości przez dłużnika kończy się jej ogłoszeniem, a sąd rozstrzyga w jakiej wysokości (dostosowanej do aktualnej możliwości dłużnika) i przez jak długi okres (do 7 lat), dłużnik będzie spłacał zobowiązania.

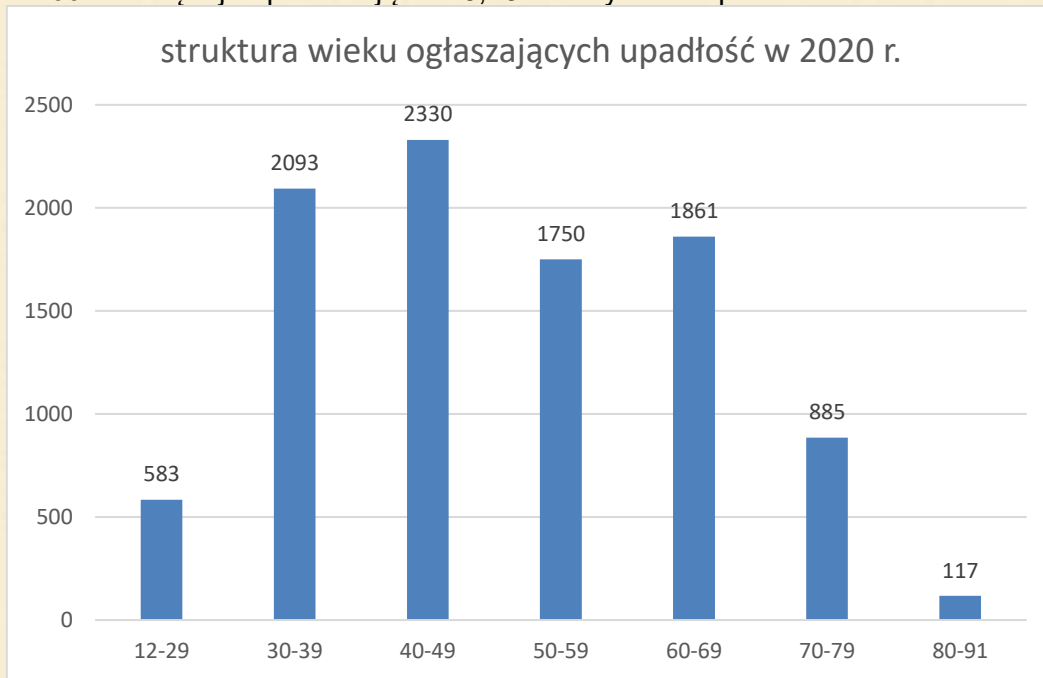
Od 1 stycznia 2015 r., gdy zmieniono przepisy ułatwiające upadłość konsumencką do 31 lipca 2020 r. łącznie ogłosiło ją 36 267 osób.





Jeżeli chodzi o wiek osób, które ogłosiły upadłość konsumencką w 2020 r. to najmłodsza osoba ma 12 lat, a najstarsza 91. Średnia wieku to 51 lat, czyli tyle i w latach poprzednich. Najwięcej upadłości dotyczy osób w wieku 40-49 lat 24,22% i 30-39 – 21,76%.

Seniorzy w wieku 60 lat i więcej odpowiadają za 29,76% wszystkich upadłości konsumenckich.



Struktura wieku osób ogłaszających upadłość w 2020 r.:

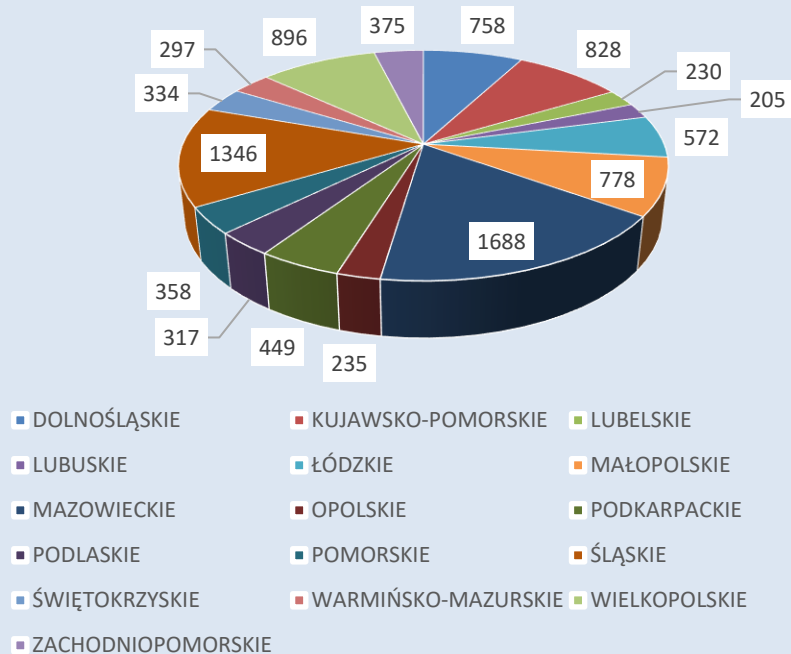
wiek	liczba	procentowo
12-29	583	6,06
30-39	2093	21,76
40-49	2330	24,22
50-59	1750	18,19
60-69	1861	19,35
70-79	885	9,20
80-91	117	1,22

Częściej upadłości ogłaszały kobiety - 5118 osób (52,92%), niż mężczyźni - 4554 osób (47,08%).



Najwięcej upadłości ogłoszono w woj. mazowieckim 1688 osób, śląskim 1346 osób i wielkopolskim 896 osób.

Upadłość konsumencka w województwach w 2020 r.



Województwo	Liczba	procentowo
DOLNOŚLĄSKIE	758	7,84
KUJAWSKO-POMORSKIE	828	8,57
LUBELSKIE	230	2,38
LUBUSKIE	205	2,12
ŁÓDZKIE	572	5,92
MAŁOPOLSKIE	778	8,05
MAZOWIECKIE	1688	17,46
OPOLSKIE	235	2,43
PODKARPACKIE	449	4,65
PODLASKIE	317	3,28
POMORSKIE	358	3,70
ŚLĄSKIE	1346	13,93
ŚWIĘTOKRZYSKIE	334	3,46
WARMIŃSKO-MAZURSKIE	297	3,07
WIELKOPOLSKIE	896	9,27
ZACHODNIOPOMORSKIE	375	3,88



Miasta w których ogłoszono min. 20 upadłości konsumenckich w 2020 r.

MIASTO	Liczba
WARSZAWA	844
KRAKÓW	266
WROCŁAW	210
POZNAŃ	165
BYDGOSZCZ	144
TORUŃ	116
KIELCE	105
BIELSKO-BIAŁA	101
CZĘSTOCHOWA	98
SZCZECIN	92
RADOM	90
KATOWICE	86
GDAŃSK	80
BIAŁYSTOK	77
RZESZÓW	77
KOSZALIN	67
SOSNOWIEC	63
OLSZTYN	54
ELBLĄG	52
WAŁBRZYCH	51
GDYNIA	50
GLIWICE	50
ŁÓDŹ	49
TYCHY	47
GORZÓW WIELKOPOLSKI	45
ZIELONA GÓRA	45
RYBNIK	43
BYTOM	42
LEGNICA	42
OPOLE	41
PRUSZKÓW	39
ZABRZE	37
LUBIN	36
PIOTRKÓW TRYBUNALSKI	35
PŁOCK	34
PRZEMYŚL	34
TARNÓW	34
DĄBROWA GÓRNICZA	33
RUDA ŚLĄSKA	32
MIELEC	29
SŁUPSK	29



NYSA	27
CHORZÓW	26
GRUDZIĄDZ	26
SKARŻYSKO-KAMIENNA	26
JELEŃ GÓRA	25
LESZNO	25
BEŁCHATÓW	24
WŁOCŁAWEK	24
ŻORY	23
MYSŁOWICE	22
JAWORZNO	21
KOŃSKIE	21
PIASECZNO	21
SUWAŁKI	21
GŁOGÓW	20
KĘDZIERZYN-KOŹLE	20
OŚWIĘCIM	20
STARACHOWICE	20

W przypadku pytań lub szczegółowych informacji prosimy o kontakt do:

Centralny Ośrodek Informacji Gospodarczej Sp. z o.o. z siedzibą w Warszawie nr KRS 0000032489 w Sądzie Rejonowym dla miasta stołecznego Warszawy, Wydział XIII Gospodarczo-Rejestrowy, kapitał zakładowy 50 000 zł w całości opłacony, NIP 524-22-71-320,
tel: (022) 648 80 90 www.coig.com.pl

Tworzymy systemy informacji od 1996 r.

Dostarczamy codziennie informacje o zdarzeniach wpływających na twój biznes