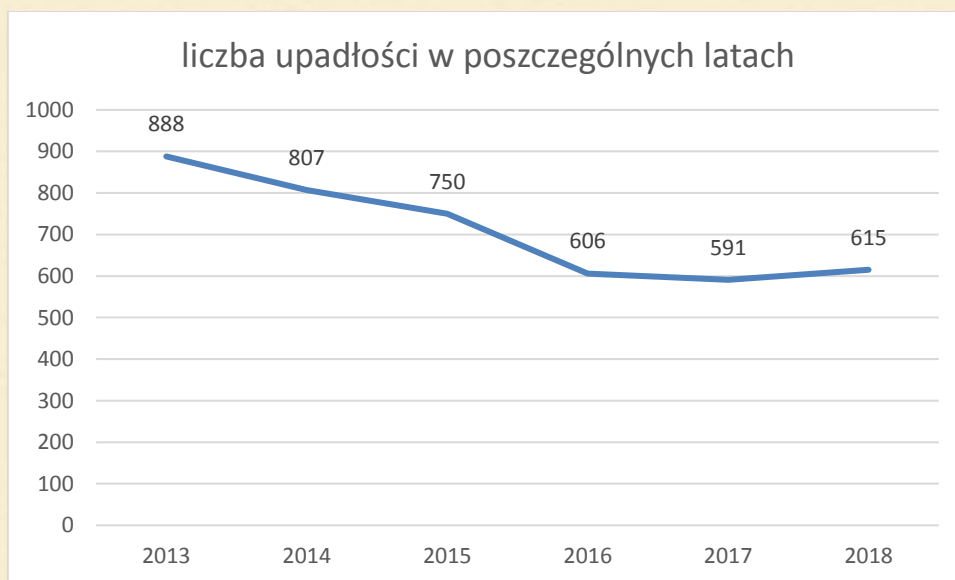




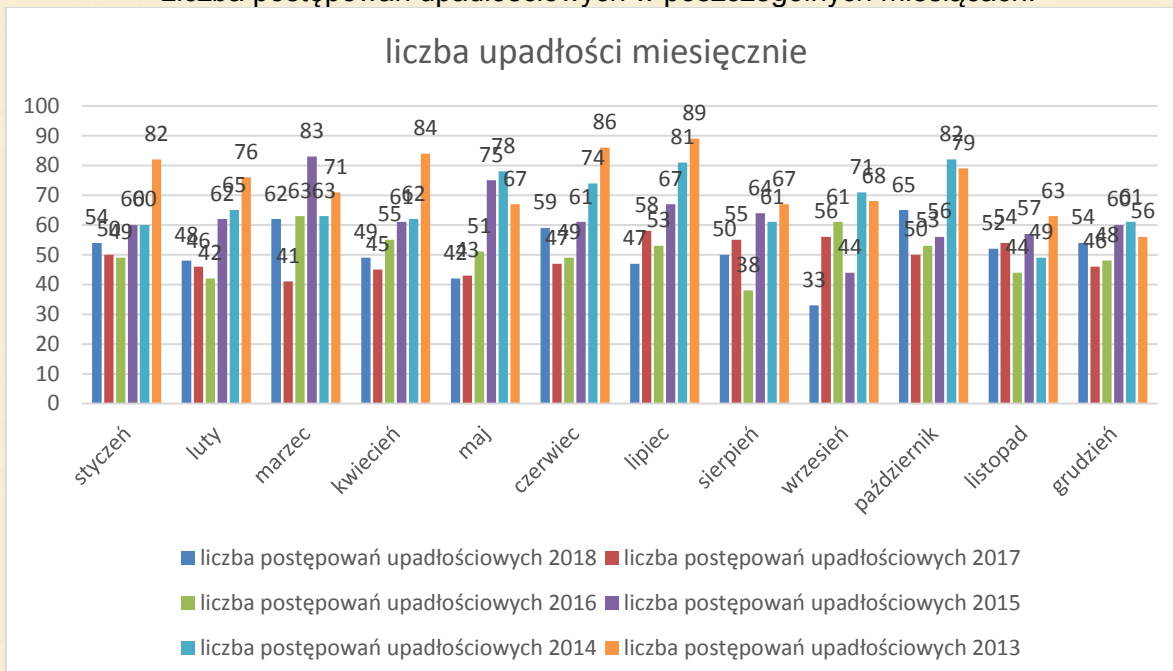
Upadłości firm w 2018 r.

W 2018 r. opublikowano Monitorze Sądowym i Gospodarczym 615 upadłości firm wynika z analiz przeprowadzonych przez Centralny Ośrodek Informacji Gospodarczej. Oznacza to, iż jest ich nieznacznie więcej niż w 2017 r., kiedy było ich 591 oraz w 2016 r., gdy było ich 606. Jeżeli porównamy liczbę upadłości z lat wcześniejszych to zauważymy stabilizację w ostatnich trzech latach i spadek w stosunku do lat 2013-2015.





Liczba postępowań upadłościowych w poszczególnych miesiącach:



liczba postępowań upadłościowych						
miesiąc	2018	2017	2016	2015	2014	2013
styczeń	54	50	49	60	60	82
luty	48	46	42	62	65	76
marzec	62	41	63	83	63	71
kwiecień	49	45	55	61	62	84
maj	42	43	51	75	78	67
czerwiec	59	47	49	61	74	86
lipiec	47	58	53	67	81	89
sierpień	50	55	38	64	61	67
wrzesień	33	56	61	44	71	68
październik	65	50	53	56	82	79
listopad	52	54	44	57	49	63
grudzień	54	46	48	60	61	56
suma	615	591	606	750	807	888

Należy też zwrócić uwagę na fakt, iż w 2018 r. oddalono wnioski u upadłości w stosunku do 562 podmiotów, wobec 430 w 2017 r. i 151 w 2016 r



Dla ustalenia prawdziwego trendu należy jednak wziąć pod uwagę fakt, iż od stycznia 2016 r. firmy, które mają poważne problemy z płynnością i regulowaniem zobowiązań zamiast ogłaszać upadłość mogą rozpocząć postępowanie restrukturyzacyjne. Takich postępowań w 2018 r. było 465, wobec 348 w 2017 r. i 212 w 2016 r.

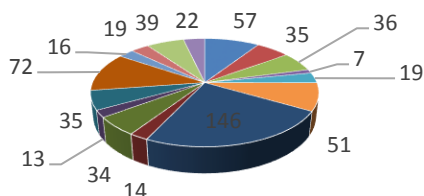
Najwięcej postępowań dotyczy spółek z o.o. 55,28% wobec 56,51% w 2017 r. i indywidualnych działalności gospodarczych 25,85% wobec 26,57% w 2017r.:

Forma prawna	liczba	procentowo
SPÓŁKA Z OGRANICZONĄ ODPOWIEDZIALNOŚCIĄ	340	55,28
INDYWIDUALNA DZIAŁALNOŚĆ GOSPODARCZA	159	25,85
SPÓŁKA AKCYJNA	52	8,46
SPÓŁKA KOMANDYTOWA	25	4,07
SPÓŁKA JAWNA	17	2,76
SPÓŁDZIELNIA	10	1,63
SPÓŁKA KOMANDYTOWO-AKCYJNA	8	1,30
CECH RZEMIEŚLNICZY	1	0,16
IZBA GOSPODARCZA	1	0,16
STOWARZYSZENIE	1	0,16
WSPÓLNIK SPÓŁKI JAWNEJ	1	0,16



W 2018 roku najwięcej postępowań upadłościowych rozpoczęto w województwie mazowieckim 23,74% i śląskim 11,71%.

upadłości firm w województwach



- DOLNOŚLĄSKIE
- KUJAWSKO-POMORSKIE
- LUBELSKIE
- LUBUSKIE
- ŁÓDZKIE
- MAŁOPOLSKIE
- MAZOWIECKIE
- OPOLSKIE
- PODKARPACKIE
- PODLASKIE
- POMORSKIE
- ŚLĄSKIE
- ŚWIĘTOKRZYSKIE
- WARMIŃSKO-MAZURSKIE
- WIELKOPOLSKIE
- ZACHODNIOPOMORSKIE

Województwo	liczba	procentowo
DOLNOŚLĄSKIE	57	9,27
KUJAWSKO-POMORSKIE	35	5,69
LUBELSKIE	36	5,85
LUBUSKIE	7	1,14
ŁÓDZKIE	19	3,09
MAŁOPOLSKIE	51	8,29
MAZOWIECKIE	146	23,74
OPOLSKIE	14	2,28
PODKARPACKIE	34	5,53
PODLASKIE	13	2,11
POMORSKIE	35	5,69
ŚLĄSKIE	72	11,71
ŚWIĘTOKRZYSKIE	16	2,60
WARMIŃSKO-MAZURSKIE	19	3,09
WIELKOPOLSKIE	39	6,34
ZACHODNIOPOMORSKIE	22	3,58



Miasta, w których ogłoszono najwięcej upadłości firm w 2018 r.:

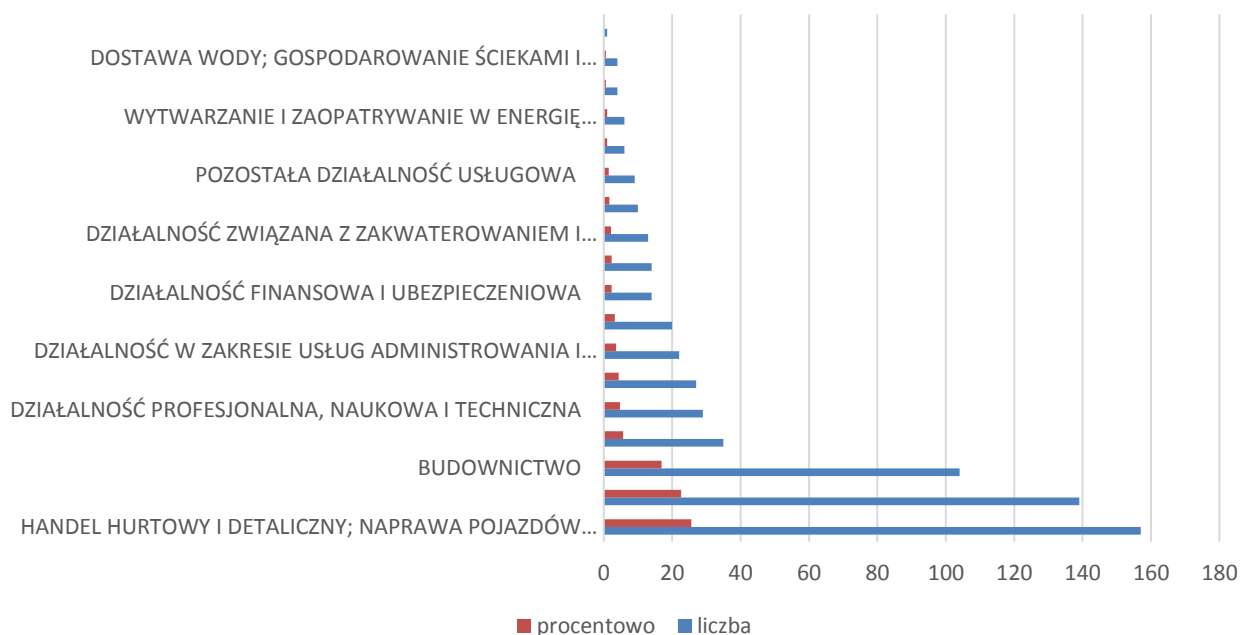
MIASTO	Liczba
WARSZAWA	107
KRAKÓW	27
WROCŁAW	26
KATOWICE	15
POZNAŃ	14
SZCZECIN	12
ŁÓDŹ	11
GDAŃSK	10
RZESZÓW	9
LUBLIN	8
OPOLE	8
GDYNIA	8
GLIWICE	8
WŁOCŁAWEK	7
KIELCE	6
BYDGOSZCZ	5
OLSZTYN	5



Jeżeli chodzi o działy gospodarki to najczęściej postępowań dotyczy podmiotów, które prowadziły działalność handlową 25,57% i przetwórczą 22,64%:

klasa	liczba	procentowo
HANDEL HURTOWY I DETALICZNY; NAPRAWA POJAZDÓW SAMOCHODOWYCH, WŁĄCZAJĄC MOTOCYKLE	157	25,57
PRZETWÓRSTWO PRZEMYSŁOWE	139	22,64
BUDOWNICTWO	104	16,94
TRANSPORT I GOSPODARKA MAGAZYNOWA	35	5,70
DZIAŁALNOŚĆ PROFESJONALNA, NAUKOWA I TECHNICZNA	29	4,72
DZIAŁALNOŚĆ ZWIĄZANA Z OBSŁUGĄ RYNKU NIERUCHOMOŚCI	27	4,40
DZIAŁALNOŚĆ W ZAKRESIE USŁUG ADMINISTROWANIA I DZIAŁALNOŚĆ WSPIERAJĄCA	22	3,58
INFORMACJA I KOMUNIKACJA	20	3,26
DZIAŁALNOŚĆ FINANSOWA I UBEZPIECZENIOWA	14	2,28
OPIEKA ZDROWOTNA I POMOC SPOŁECZNA	14	2,28
DZIAŁALNOŚĆ ZWIĄZANA Z ZAKWATEROWANIEM I USŁUGAMI GASTRONOMICZNYMI	13	2,12
DZIAŁALNOŚĆ ZWIĄZANA Z KULTURĄ, ROZRYWKĄ I REKREACJĄ	10	1,63
POZOSTAŁA DZIAŁALNOŚĆ USŁUGOWA	9	1,47
GÓRNICTWO I WYDOBYWANIE	6	0,98
WYTWARZANIE I ZAOPATRYWANIE W ENERGIĘ ELEKTRYCZNĄ, GAZ, PARĘ WODNĄ, GORĄCĄ WODĘ I POWIETRZE DO UKŁADÓW KLIMATYZACYJNYCH	6	0,98
ROLNICTWO, LEŚNICTWO, ŁOWIECTWO I RYBACTWO	4	0,65
DOSTAWA WODY; GOSPODAROWANIE ŚCIEKAMI I ODPADAMI ORAZ DZIAŁALNOŚĆ ZWIĄZANA Z REKULTYWACJĄ	4	0,65
EDUKACJA	1	0,16

upadłości według klas PKD





Branże w których zanotowano najwięcej upadłości:

PKD	treść	liczba
4120Z	Roboty budowlane związane ze wznoszeniem budynków mieszkalnych i niemieszkalnych	29
4110Z	Realizacja projektów budowlanych związanych ze wznoszeniem budynków	23
4941Z	Transport drogowy towarów	22
6820Z	Wynajem i zarządzanie nieruchomościami własnymi lub dzierżawionymi	20
4690Z	Sprzedaż hurtowa niewyspecjalizowana	17
4673Z	Sprzedaż hurtowa drewna, materiałów budowlanych i wyposażenia sanitarnego	12
4711Z	Sprzedaż detaliczna prowadzona w niewyspecjalizowanych sklepach z przewagą żywności, napojów i wyrobów tytoniowych	11
4322Z	Wykonywanie instalacji wodno-kanalizacyjnych, ciepłych, gazowych i klimatyzacyjnych	10
4211Z	Roboty związane z budową dróg i autostrad	9
4631Z	Sprzedaż hurtowa owoców i warzyw	8
4671Z	Sprzedaż hurtowa paliw i produktów pochodnych	8
7112Z	Działalność w zakresie inżynierii i związane z nią doradztwo techniczne	8
7311Z	Działalność agencji reklamowych	7
2511Z	Produkcja konstrukcji metalowych i ich części	6
4771Z	Sprzedaż detaliczna odzieży prowadzona w wyspecjalizowanych sklepach	6
4939Z	Pozostały transport lądowy pasażerski, gdzie indziej niesklasyfikowany	6
6619Z	Pozostała działalność wspomagająca usługi finansowe,	6
1011Z	Przetwarzanie i konserwowanie mięsa, z wyłączeniem mięsa	5
2229Z	Produkcja pozostałych wyrobów z tworzyw sztucznych	5
3312Z	Naprawa i konserwacja maszyn	5
4221Z	Roboty związane z budową rurociągów przesyłowych i sieci rozdzielczych	5
4321Z	Wykonywanie instalacji elektrycznych	5
4639Z	Sprzedaż hurtowa niewyspecjalizowana żywności, napojów	5
5510Z	Hotele i podobne obiekty zakwaterowania	5
6201Z	Działalność związana z oprogramowaniem	5
6810Z	Kupno i sprzedaż nieruchomości na własny rachunek	5
8610Z	Działalność szpitali	5

W przypadku pytań lub szczegółowych informacji prosimy o kontakt do:

Centralny Ośrodek Informacji Gospodarczej Sp. z o.o. z siedzibą w Warszawie nr KRS 0000032489 w Sądzie Rejonowym dla miasta stołecznego Warszawy, Wydział XIII Gospodarczo-Rejestrowy, kapitał zakładowy 50 000 zł w całości opłacony, NIP 524-22-71-320,
tel: (022) 648 80 90 www.coig.com.pl

Tworzymy systemy informacji od 1996 r.

Dostarczamy codziennie informacje o zdarzeniach wpływających na twój biznes