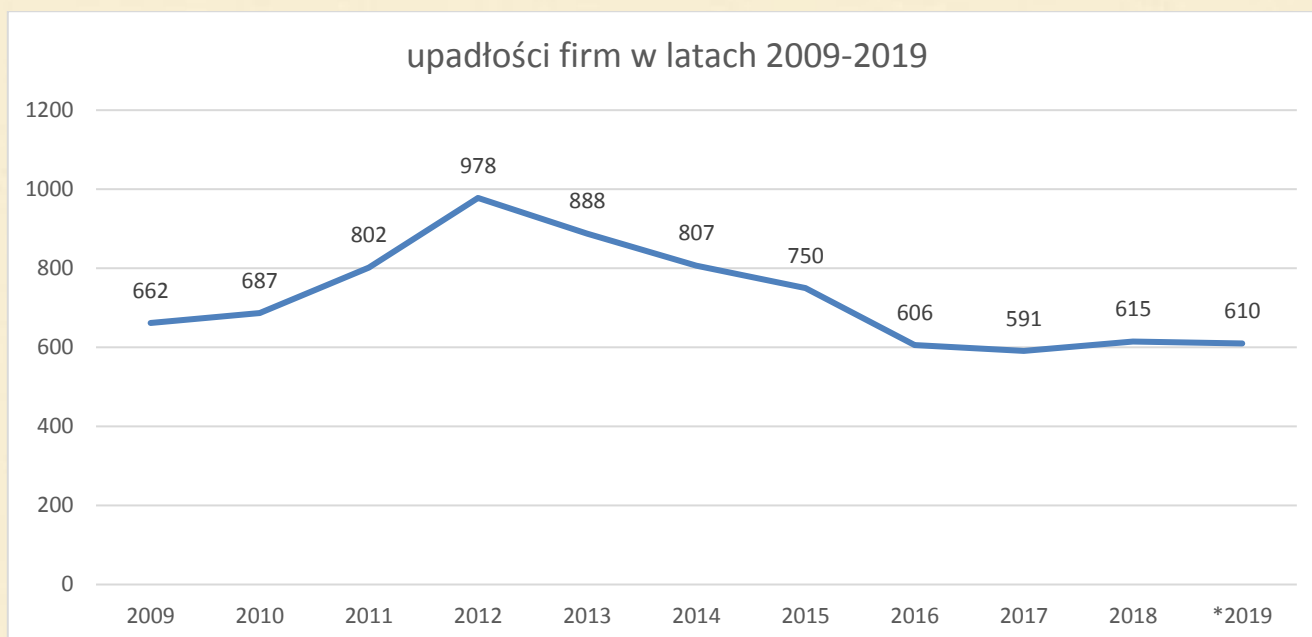




Upadłości firm na koniec czerwca 2019 r.

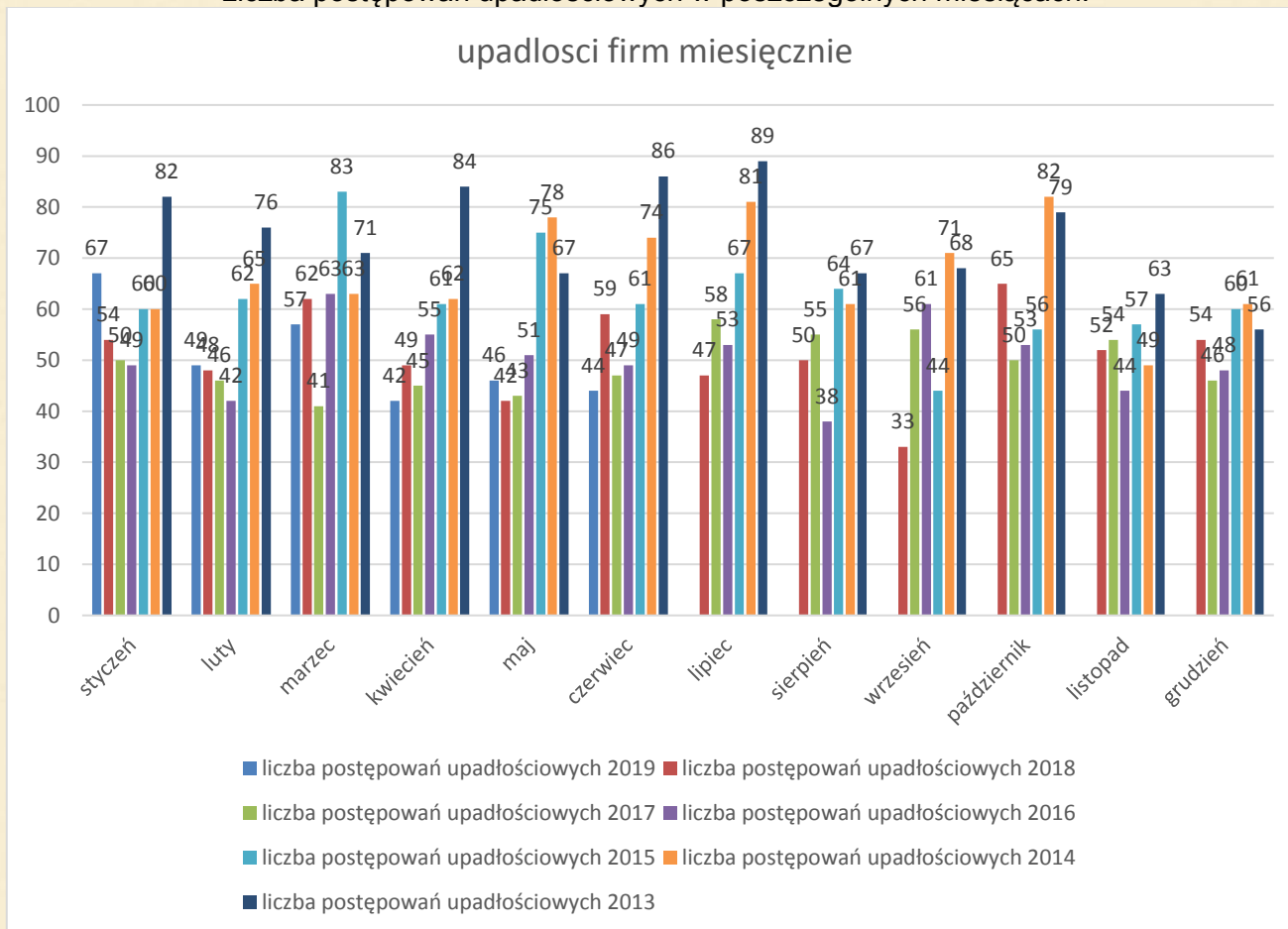
Na koniec czerwca 2019 r. opublikowano Monitorze Sądowym i Gospodarczym 305 upadłości firm wynika z analiz przeprowadzonych przez Centralny Ośrodek Informacji Gospodarczej. Oznacza to, iż jest ich o 9 upadłości mniej niż analogicznym okresie 2018 r. kiedy było ich 314 oraz o 33 więcej niż w tym samym okresie 2017 r. Jeżeli liczba upadłości utrzyma się na podobnym poziomie w drugiej połowie roku to w całym 2019 powinno ich być 610, wobec 615 w 2018 r.



*2019 prognoza



Liczba postępowań upadłościowych w poszczególnych miesiącach:



liczba postępowań upadłościowych							
miesiąc	2019	2018	2017	2016	2015	2014	2013
styczeń	67	54	50	49	60	60	82
luty	49	48	46	42	62	65	76
marzec	57	62	41	63	83	63	71
kwiecień	42	49	45	55	61	62	84
maj	46	42	43	51	75	78	67
czerwiec	44	59	47	49	61	74	86
lipiec		47	58	53	67	81	89
sierpień		50	55	38	64	61	67
wrzesień		33	56	61	44	71	68
październik		65	50	53	56	82	79
listopad		52	54	44	57	49	63
grudzień		54	46	48	60	61	56
suma		615	591	606	750	807	888



Należy też zwrócić uwagę na fakt, iż w pierwszej połowie 2019 r. oddalono wnioski o upadłość w stosunku do 378 podmiotów, a w całym 2018 r. oddalono wnioski o upadłość w stosunku do 562 podmiotów, wobec 430 w 2017 r. i 151 w 2016 r.

Dla ustalenia prawdziwego trendu należy jednak wziąć pod uwagę fakt, iż od stycznia 2016 r. firmy, które mają poważne problemy z płynnością i regulowaniem zobowiązań zamiast ogłaszać upadłość mogą rozpocząć postępowanie restrukturyzacyjne. Takich postępowań w 2018 r. było 465, wobec 348 w 2017 r. i 212 w 2016 r., a w pierwszej połowie 2019 r. 224.

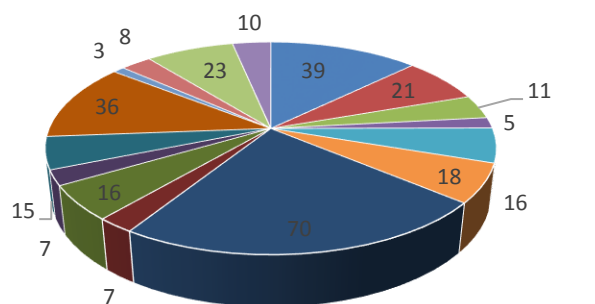
Najwięcej postępowań dotyczy spółek z o.o. 57,70% i indywidualnych działalności gospodarczych 25,57%.

Forma prawna	liczba	procentowo
SPÓŁKA Z OGRANICZONĄ ODPOWIEDZIALNOŚCIĄ	176,00	57,70
INDYWIDUALNA DZIAŁALNOŚĆ GOSPODARCZA	78,00	25,57
SPÓŁKA AKCYJNA	24,00	7,87
SPÓŁKA JAWNA	10,00	3,28
SPÓŁKA KOMANDYTOWA	8,00	2,62
SPÓŁDZIELNIA	4,00	1,31
WSPÓLNIK SPÓŁKI JAWNEJ	3,00	0,98
FUNDACJA	1,00	0,33
PRZEDSIĘBIORSTWO PAŃSTWOWE	1,00	0,33



W 2019 roku najwięcej postępowań upadłościowych rozpoczęto w województwie mazowieckim 22,95% i dolnośląskim 12,79%.

liczba upadłości firm w 2019 r



- DOLNOŚLĄSKIE
- KUJAWSKO-POMORSKIE
- LUBELSKIE
- LUBUSKIE
- ŁÓDZKIE
- MAŁOPOLSKIE
- MAZOWIECKIE
- OPOLSKIE
- PODKARPACKIE
- PODLASKIE
- POMORSKIE
- ŚLĄSKIE
- ŚWIĘTOKRZYSKIE
- WARMIŃSKO-MAZURSKIE
- WIELKOPOLSKIE
- ZACHODNIOPOMORSKIE

Województwo	liczba	procentowo
DOLNOŚLĄSKIE	39	12,79
KUJAWSKO-POMORSKIE	21	6,89
LUBELSKIE	11	3,61
LUBUSKIE	5	1,64
ŁÓDZKIE	16	5,25
MAŁOPOLSKIE	18	5,90
MAZOWIECKIE	70	22,95
OPOLSKIE	7	2,30
PODKARPACKIE	16	5,25
PODLASKIE	7	2,30
POMORSKIE	15	4,92
ŚLĄSKIE	36	11,80
ŚWIĘTOKRZYSKIE	3	0,98
WARMIŃSKO-MAZURSKIE	8	2,62
WIELKOPOLSKIE	23	7,54
ZACHODNIOPOMORSKIE	10	3,28



Miasta, w których ogłoszono najwięcej upadłości firm w 2019 r.:

Miasto	liczba
WARSZAWA	49
WROCŁAW	19
KRAKÓW	9
POZNAŃ	9
ŁÓDŹ	7
KATOWICE	7
GDAŃSK	6
LUBLIN	5
BYDGOSZCZ	4
TORUŃ	4
OSTROŁĘKA	4
BIELSKO-BIAŁA	4
OLSZTYN	4
JASŁO	3
RZESZÓW	3
BYTOM	3
GLIWICE	3

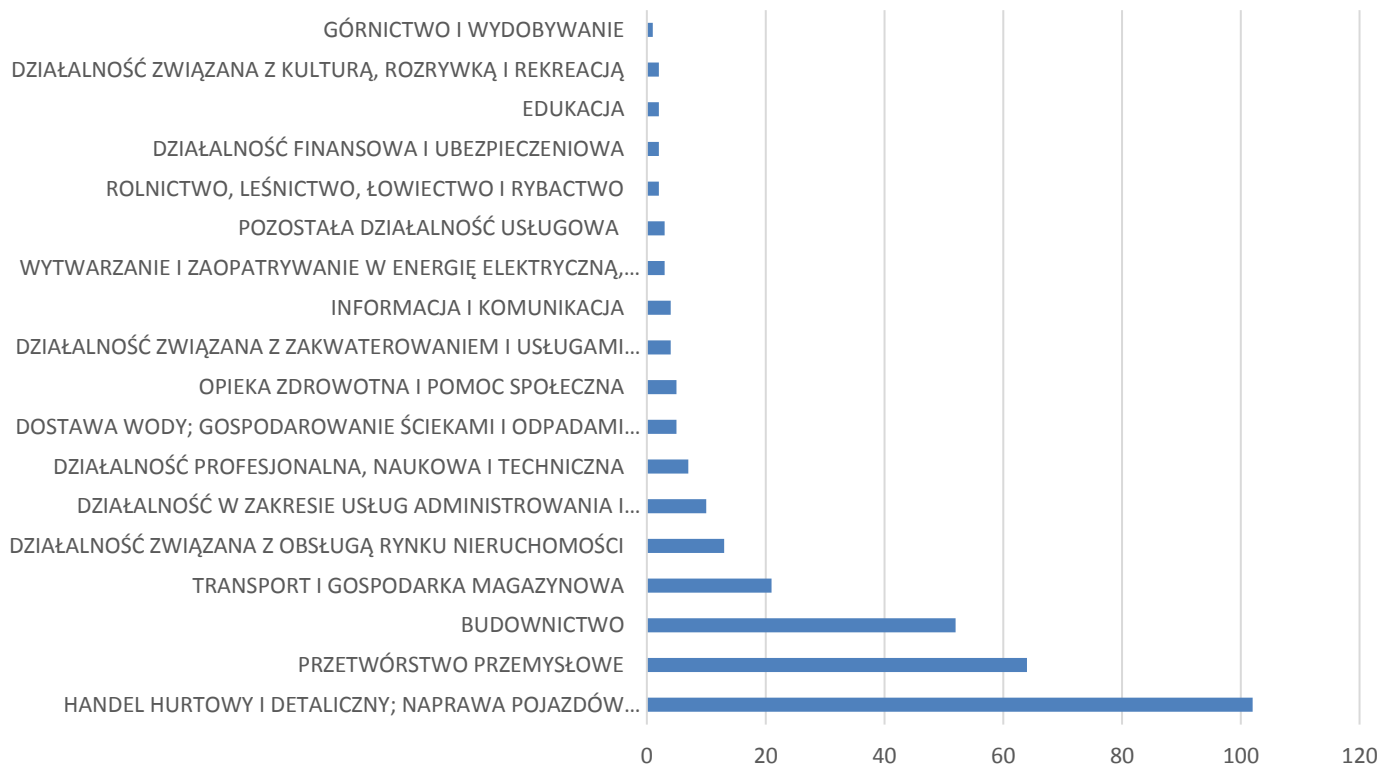


Jeżeli chodzi o działy gospodarki to najwięcej postępowań dotyczy podmiotów, które prowadziły działalność handlową 25,57% i przetwórczą 22,64%:

klasa	liczba	procentowo
HANDEL HURTOWY I DETALICZNY; NAPRAWA POJAZDÓW SAMOCHODOWYCH, WŁĄCZAJĄC MOTOCYKLE	102	33,77
PRZETWÓRSTWO PRZEMYSŁOWE	64	21,19
BUDOWNICTWO	52	17,22
TRANSPORT I GOSPODARKA MAGAZYNOWA	21	6,95
DZIAŁALNOŚĆ ZWIĄZANA Z OBSŁUGĄ RYNKU NIERUCHOMOŚCI	13	4,30
DZIAŁALNOŚĆ W ZAKRESIE USŁUG ADMINISTROWANIA I DZIAŁALNOŚĆ WSPIERAJĄCA	10	3,31
DZIAŁALNOŚĆ PROFESJONALNA, NAUKOWA I TECHNICZNA	7	2,32
DOSTAWA WODY; GOSPODAROWANIE ŚCIEKAMI I ODPADAMI ORAZ DZIAŁALNOŚĆ ZWIĄZANA Z REKULTYWACJĄ	5	1,66
OPIEKA ZDROWOTNA I POMOC SPOŁECZNA	5	1,66
DZIAŁALNOŚĆ ZWIĄZANA Z ZAKWATEROWANIEM I USŁUGAMI GASTRONOMICZNYMI	4	1,32
INFORMACJA I KOMUNIKACJA	4	1,32
WYTWARZANIE I ZAOPATRYWANIE W ENERGIĘ ELEKTRYCZNĄ, GAZ, PARĘ WODNĄ, GORĄCĄ WODĘ I POWIETRZE DO UKŁADÓW KLIMATYZACYJNYCH	3	0,99
POZOSTAŁA DZIAŁALNOŚĆ USŁUGOWA	3	0,99
ROLNICTWO, LEŚNICTWO, ŁOWIECTWO I RYBACTWO	2	0,66
DZIAŁALNOŚĆ FINANSOWA I UBEZPIECZENIOWA	2	0,66
EDUKACJA	2	0,66
DZIAŁALNOŚĆ ZWIĄZANA Z KULTURĄ, ROZRYWKĄ I REKREACJĄ	2	0,66
GÓRNICTWO I WYDOBYWANIE	1	0,33



upadłości firm w 2019 r. wg klas PKD



Branże w których zanotowano najwięcej upadłości:

PKD	treść	liczba
4120Z	Roboty budowlane związane ze wznoszeniem budynków mieszkalnych i niemieszkalnych	25
4941Z	Transport drogowy towarów	13
4110Z	Realizacja projektów budowlanych związanych ze wznoszeniem budynków	11
4711Z	Sprzedaż detaliczna prowadzona w niewyspecjalizowanych sklepach z przewagą żywności, napojów i wyrobów tytoniowych	9
4673Z	Sprzedaż hurtowa drewna, materiałów budowlanych i wyposażenia sanitarnego	8
4791Z	Sprzedaż detaliczna prowadzona przez domy sprzedaży wysyłkowej lub Internet	8
2511Z	Produkcja konstrukcji metalowych i ich części	6
4671Z	Sprzedaż hurtowa paliw i produktów pochodnych	6
6810Z	Kupno i sprzedaż nieruchomości na własny rachunek	6
6820Z	Wynajem i zarządzanie nieruchomościami własnymi lub dzierżawionymi	6
4690Z	Sprzedaż hurtowa niewyspecjalizowana	5
4642Z	Sprzedaż hurtowa odzieży i obuwia	4
4672Z	Sprzedaż hurtowa metali i rud metali	4
1413Z	Produkcja pozostałej odzieży wierzchniej	3
3514Z	Handel energią elektryczną	3
4211Z	Roboty związane z budową dróg i autostrad	3



4399Z	Pozostałe specjalistyczne roboty budowlane, gdzie indziej niesklasyfikowane	3
4511Z	Sprzedaż hurtowa i detaliczna samochodów osobowych i furgonetek	3
4520Z	Konserwacja i naprawa pojazdów samochodowych,	3
4639Z	Sprzedaż hurtowa niewyspecjalizowana żywności, napojów	3
4644Z	Sprzedaż hurtowa wyrobów porcelanowych, ceramicznych	3
4645Z	Sprzedaż hurtowa perfum i kosmetyków	3
4649Z	Sprzedaż hurtowa pozostałych artykułów użytku domowego	3
4677Z	Sprzedaż hurtowa odpadów i złomu	3
4773Z	Sprzedaż detaliczna wyrobów farmaceutycznych prowadzona	3
5229C	Działalność pozostałych agencji transportowych	3

W przypadku pytań lub szczegółowych informacji prosimy o kontakt do:

Centralny Ośrodek Informacji Gospodarczej Sp. z o.o. z siedzibą w Warszawie nr KRS 0000032489 w Sądzie Rejonowym dla miasta stołecznego Warszawy, Wydział XIII Gospodarczo-Rejestrowy, kapitał zakładowy 50 000 zł w całości opłacony, NIP 524-22-71-320,
tel: (022) 648 80 90 www.coig.com.pl

Tworzymy systemy informacji od 1996 r.

Dostarczamy codziennie informacje o zdarzeniach wpływających na twój biznes