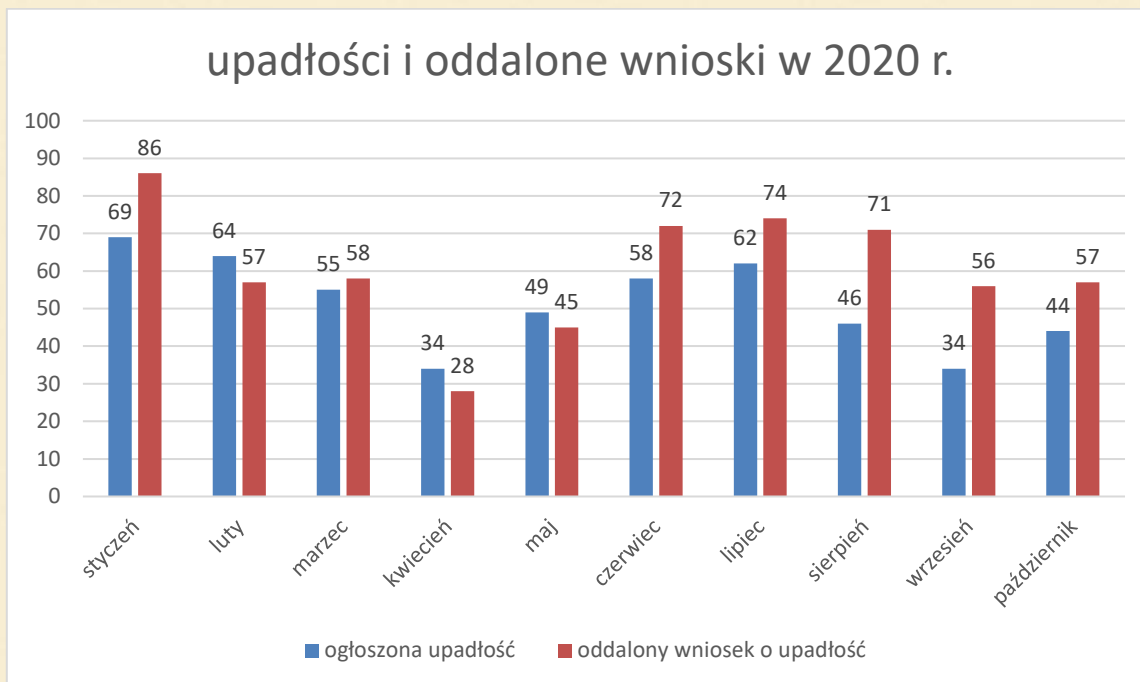




Upadłości firm w 2020 r.

W październiku 2020 r. opublikowano w Monitorze Sądowym i Gospodarczym 44 upadłości firm, wynika z analiz przeprowadzonych przez Centralny Ośrodek Informacji Gospodarczej. Z upadłości chciało skorzystać znacznie więcej firm, ale 57 wniosków o upadłość oddalono.



W całym 2020 r. ogłoszono 515 upadłości firm.

Po raz pierwszy mamy mniej upadłości niż postępowań restrukturyzacyjnych – 564 w całym 2020 r. Jeżeli ten trend by się utrzymał w dłuższej perspektywie to byłoby to korzystne dla całej gospodarki.

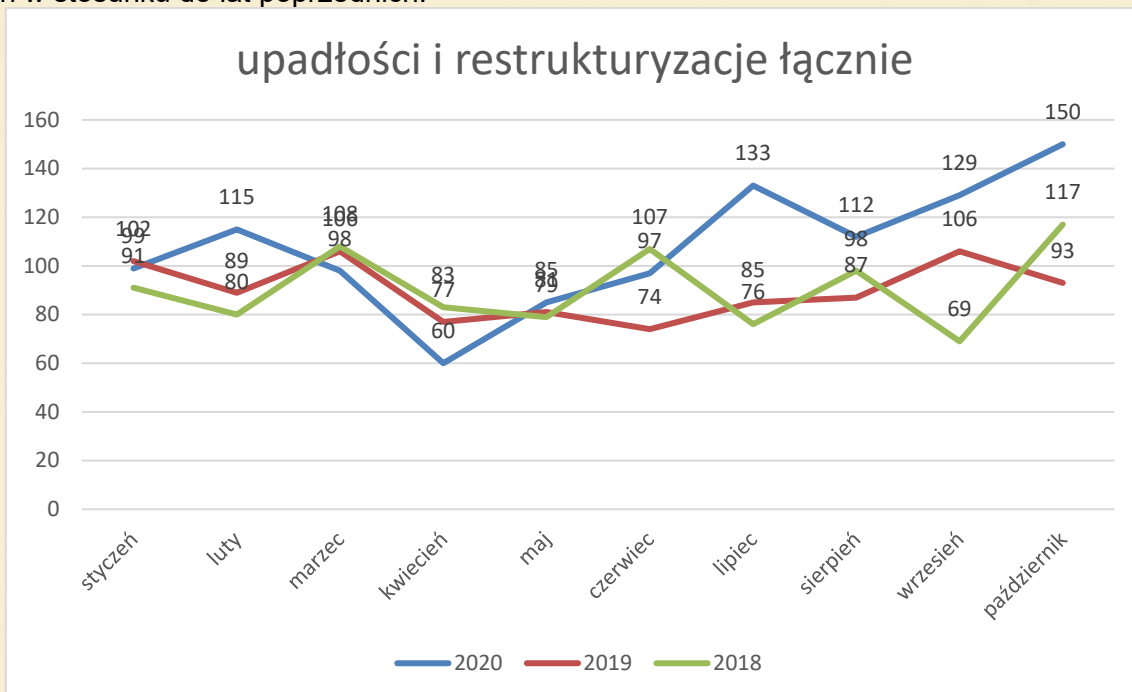


Tak niska miesięczna liczba upadłości wynika może mieć kilka przyczyn.

Zamiast upadłości restrukturyzacja.

Przedsiębiorcy zagrożeni niewypłacalnością próbują ocalić swoje przedsiębiorstwa poprzez układ z wierzycielami w ramach postępowania restrukturyzacyjnego. W październiku mieliśmy do czynienia z rekordową liczbą takich postępowań – 106.

Jeżeli spojrzymy na upadłości i restrukturyzacje łącznie to zobaczymy, iż mamy do czynienia ze wzrostem tych postępowań w stosunku do lat poprzednich.



Tarcza antykryzysowa

Przyjęcie środków w ramach tarczy antykryzysowej zobowiązało przedsiębiorców do prowadzenia działalności przez pewien okres, w tym nie ogłaszanie upadłości.

Tarcza dostarczyła też dodatkowej płynności, efektem jest ponad 50 mld zł dodatkowych środków na kontach bankowych przedsiębiorców.

Jeżeli mamy nadpłynność to mamy też mniejszą potrzebę szybkiej egzekucji należności od naszych kontrahentów. Potwierdzają to raporty Biura Informacji Gospodarczej wskazujące na mniejszą liczbę zgłaszanych do nich zobowiązań dłużników.

Jeżeli przedsiębiorcy zmniejszają liczbę działań egzekucyjnych, chcąc dać czas swoim kontrahentom na wyjście z kryzysu to jednocześnie pośrednio wpływają na liczbę zgłaszanych upadłości. Część upadłości to skutek działań wierzycieli, a nie samych dłużników.



Liczba postępowań upadłościowych w poszczególnych miesiącach:

miesiąc	2020	2019	2018	2017	2016	2015	2014	2013
styczeń	69	67	54	50	49	60	60	82
luty	64	49	48	46	42	62	65	76
marzec	55	57	62	41	63	83	63	71
kwiecień	34	42	49	45	55	61	62	84
maj	49	46	42	43	51	75	78	67
czerwiec	58	44	59	47	49	61	74	86
lipiec	62	46	47	58	53	67	81	89
sierpień	46	48	50	55	38	64	61	67
wrzesień	34	54	33	56	61	44	71	68
październik	44	52	65	50	53	56	82	79
listopad		37	52	54	44	57	49	63
grudzień		44	54	46	48	60	61	56
suma		586	615	591	606	750	807	888

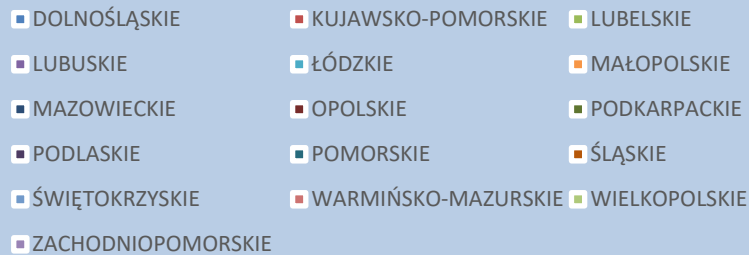
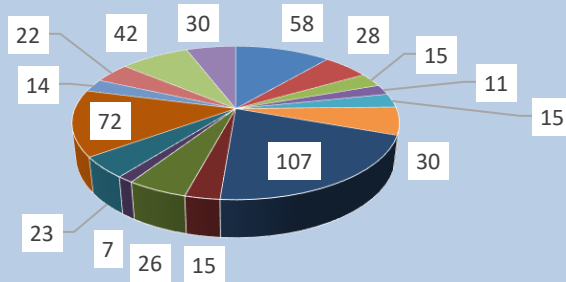


Najwięcej postępowań dotyczy spółek z o.o. 56,12% i indywidualnych działalności gospodarczych 25,05%.

Forma prawna	Liczba	procentowo
SPÓŁKA Z OGRANICZONĄ ODPOWIEDZIALNOŚCIĄ	289	56,12
INDYWIDUALNA DZIAŁALNOŚĆ GOSPODARCZA	129	25,05
SPÓŁKA AKCYJNA	35	6,80
SPÓŁKA KOMANDYTOWA	27	5,24
SPÓŁKA JAWNA	20	3,88
SPÓŁDZIELNIA	5	0,97
WSPÓLNIK SPÓŁKI JAWNEJ	4	0,78
SPÓŁKA KOMANDYTOWO-AKCYJNA	4	0,78
STOWARZYSZENIE KULTURY FIZYCZNEJ O ZASIĘGU OGÓLNOKRAJOWYM	1	0,19
STOWARZYSZENIE	1	0,19

W 2020 roku najwięcej postępowań upadłościowych rozpoczęto w województwie mazowieckim 20,78% i śląskim 13,98%.

Upadłości firm w województwach w 2020 r.



Województwo	Liczba	procentowo
DOLNOŚLĄSKIE	58	11,26
KUJAWSKO-POMORSKIE	28	5,44
LUBELSKIE	15	2,91
LUBUSKIE	11	2,14
ŁÓDZKIE	15	2,91
MAŁOPOLSKIE	30	5,83
MAZOWIECKIE	107	20,78
OPOLSKIE	15	2,91
PODKARPACKIE	26	5,05
PODLASKIE	7	1,36
POMORSKIE	23	4,47
ŚLĄSKIE	72	13,98
ŚWIĘTOKRZYSKIE	14	2,72
WARMIŃSKO-MAZURSKIE	22	4,27
WIELKOPOLSKIE	42	8,16
ZACHODNIOPOMORSKIE	30	5,83



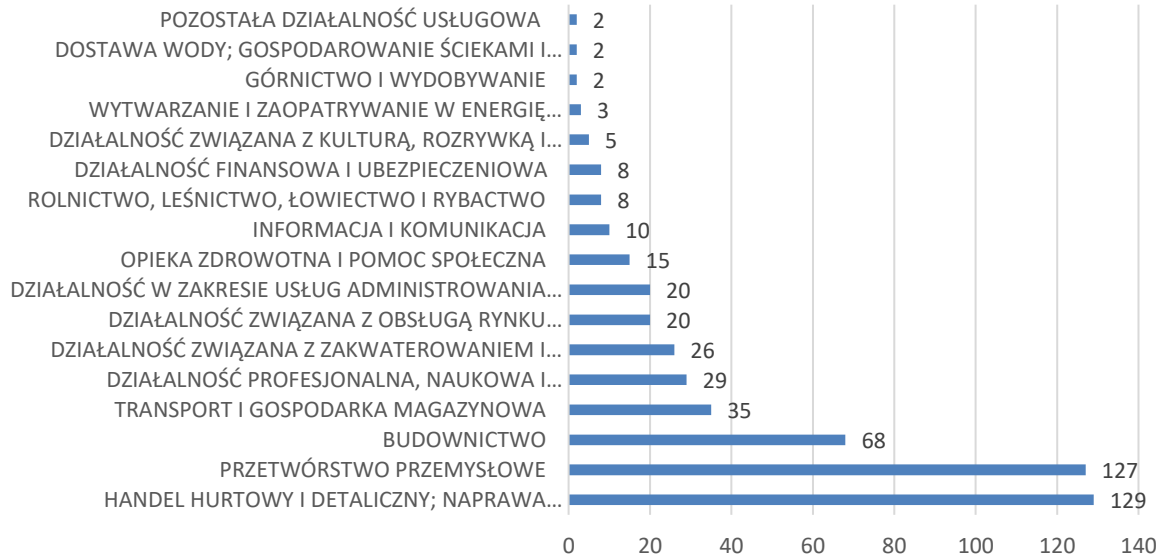
Miasta, w których ogłoszono najwięcej upadłości firm w 2020 r.:

MIASTO	Liczba
WARSZAWA	81
WROCŁAW	22
KRAKÓW	14
POZNAŃ	13
SZCZECIN	13
GDAŃSK	9
BIELSKO-BIAŁA	8
KATOWICE	8
OLSZTYN	8
BYDGOSZCZ	6
TORUŃ	6
ŁÓDŹ	6
RZESZÓW	6
ELBLĄG	6
BIAŁYSTOK	5
WAŁBRZYCH	4
OPOLE	4
CZĘSTOCHOWA	4
DĄBROWA GÓRNICZA	4
ZABRZE	4
OSTRÓW WIELKOPOLSKI	4
ŚWIDNICA	3
LUBLIN	3
ZAMOŚĆ	3
GOSTYNIN	3
KROSNO	3
GDYNIA	3
CHORZÓW	3
CIESZYN	3
TYCHY	3
ŻYWIEC	3
KIELCE	3
PIŃCZÓW	3
STARACHOWICE	3



Jeżeli chodzi o działy gospodarki to najwięcej postępowań dotyczy podmiotów zajmujących się działalnością handlową 25,24 % i przetwórstwem przemysłowym 24,85%:

upadłości firm wg klas PKD w 2020 r.



klasa	Liczba	procentowo
HANDEL HURTOWY I DETALICZNY; NAPRAWA POJAZDÓW SAMOCHODOWYCH, WŁĄCZAJĄC MOTOCYKLE	129	25,24
PRZETWÓRSTWO PRZEMYSŁOWE	127	24,85
BUDOWNICTWO	68	13,31
TRANSPORT I GOSPODARKA MAGAZYNOWA	35	6,85
DZIAŁALNOŚĆ PROFESJONALNA, NAUKOWA I TECHNICZNA	29	5,68
DZIAŁALNOŚĆ ZWIĄZANA Z ZAKWATEROWANIEM I USŁUGAMI GASTRONOMICZNYMI	26	5,09
DZIAŁALNOŚĆ ZWIĄZANA Z OBSŁUGĄ RYNKU NIERUCHOMOŚCI	20	3,91
DZIAŁALNOŚĆ W ZAKRESIE USŁUG ADMINISTROWANIA I DZIAŁALNOŚĆ WSPIERAJĄCA	20	3,91
OPIEKA ZDROWOTNA I POMOC SPOŁECZNA	15	2,94
INFORMACJA I KOMUNIKACJA	10	1,96
ROLNICTWO, LEŚNICTWO, ŁOWIECTWO I RYBACTWO	8	1,57
DZIAŁALNOŚĆ FINANSOWA I UBEZPIECZENIOWA	8	1,57
DZIAŁALNOŚĆ ZWIĄZANA Z KULTURĄ, ROZRYWKĄ I REKREACJĄ	5	0,98
WYTWARZANIE I ZAOPATRYWANIE W ENERGIĘ ELEKTRYCZNĄ, GAZ, PARĘ WODNĄ, GORĄCĄ WODĘ I POWIETRZE DO UKŁADÓW KLIMATYZACYJNYCH	3	0,59
GÓRNICTWO I WYDOBYWANIE	2	0,39
DOSTAWA WODY; GOSPODAROWANIE ŚCIEKAMI I ODPADAMI ORAZ DZIAŁALNOŚĆ ZWIĄZANA Z REKULTYWACJĄ	2	0,39
POZOSTAŁA DZIAŁALNOŚĆ USŁUGOWA	2	0,39
EDUKACJA	1	0,20
POZOSTAŁA DZIAŁALNOŚĆ USŁUGOWA	1	0,20



Branże w których ogłoszono najwięcej upadłości:

PKD	Treść	Liczba
4120Z	Roboty budowlane związane ze wznoszeniem budynków mieszkalnych i niemieszkalnych	26
4941Z	Transport drogowy towarów	25
4711Z	Sprzedaż detaliczna prowadzona w niewyspecjalizowanych sklepach z przewagą żywności, napojów i wyrobów tytoniowych	16
6820Z	Wynajem i zarządzanie nieruchomościami własnymi lub dzierżawionymi	16
5610A	Restauracje i inne stałe placówki gastronomiczne	14
2511Z	Produkcja konstrukcji metalowych i ich części	12
4690Z	Sprzedaż hurtowa niewyspecjalizowana	11
7112Z	Działalność w zakresie inżynierii i związane z nią doradztwo techniczne	11
4110Z	Realizacja projektów budowlanych związanych ze wznoszeniem budynków	9
4673Z	Sprzedaż hurtowa drewna, materiałów budowlanych i wyposażenia sanitarnego	9
4321Z	Wykonywanie instalacji elektrycznych	8
4773Z	Sprzedaż detaliczna wyrobów farmaceutycznych prowadzona	8
4322Z	Wykonywanie instalacji wodno-kanalizacyjnych, ciepłych, gazowych i klimatyzacyjnych	7
5510Z	Hotele i podobne obiekty zakwaterowania	6
7022Z	Pozostałe doradztwo w zakresie prowadzenia działalności gospodarczej i zarządzania	6
8610Z	Działalność szpitali	6
2562Z	Obróbka mechaniczna elementów metalowych	5
4619Z	Działalność agentów zajmujących się sprzedażą towarów różnego rodzaju	5
1013Z	Produkcja wyrobów z mięsa, włączając wyroby z mięsa drobiowego	4
1071Z	Produkcja pieczywa; produkcja świeżych wyrobów ciastkarskich i ciastek	4
1413Z	Produkcja pozostałej odzieży wierzchniej	4
1721Z	Produkcja papieru falistego i tektury falistej oraz opakowań	4
3109Z	Produkcja pozostałych mebli	4
4211Z	Roboty związane z budową dróg i autostrad	4
4511Z	Sprzedaż hurtowa i detaliczna samochodów osobowych i furgonetek	4
4531Z	Sprzedaż hurtowa części i akcesoriów do pojazdów samochodowych, z wyłączeniem motocykli	4
4647Z	Sprzedaż hurtowa mebli, dywanów i sprzętu oświetleniowego	4
4771Z	Sprzedaż detaliczna odzieży prowadzona w wyspecjalizowanych sklepach	4
0161Z	Działalność usługowa wspomagająca produkcję roślinną	3
1520Z	Produkcja obuwia	3
1629Z	Produkcja pozostałych wyrobów z drewna; produkcja wyrobów	3
2399Z	Produkcja pozostałych wyrobów z mineralnych surowców niemetalicznych, gdzie indziej niesklasyfikowana	3
2825Z	Produkcja przemysłowych urządzeń chłodniczych i wentylacyjnych	3
2899Z	Produkcja pozostałych maszyn specjalnego przeznaczenia, gdzie indziej niesklasyfikowana	3
3102Z	Produkcja mebli kuchennych	3
3312Z	Naprawa i konserwacja maszyn	3
4222Z	Roboty związane z budową linii telekomunikacyjnych	3
4520Z	Konserwacja i naprawa pojazdów samochodowych,	3



4631Z	Sprzedaż hurtowa owoców i warzyw	3
4642Z	Sprzedaż hurtowa odzieży i obuwia	3
4671Z	Sprzedaż hurtowa paliw i produktów pochodnych	3
4674Z	Sprzedaż hurtowa wyrobów metalowych oraz sprzętu	3
4730Z	Sprzedaż detaliczna paliw do pojazdów silnikowych	3
4774Z	Sprzedaż detaliczna wyrobów medycznych, włączając ortopedyczne, prowadzona w wyspecjalizowanych sklepach	3
4791Z	Sprzedaż detaliczna prowadzona przez domy sprzedaży wysyłkowej lub Internet	3
5210B	Magazynowanie i przechowywanie pozostałych towarów	3
5229C	Działalność pozostałych agencji transportowych	3
5520Z	Obiekty noclegowe turystyczne i miejsca krótkotrwałego zakwaterowania	3
6201Z	Działalność związana z oprogramowaniem	3
6209Z	Pozostała działalność usługowa w zakresie technologii informatycznych i komputerowych	3
6619Z	Pozostała działalność wspomagająca usługi finansowe,	3
7311Z	Działalność agencji reklamowych	3
7912Z	Działalność organizatorów turystyki	3

W przypadku pytań lub szczegółowych informacji prosimy o kontakt do:

Centralny Ośrodek Informacji Gospodarczej Sp. z o.o. z siedzibą w Warszawie nr KRS 0000032489 w Sądzie Rejonowym dla miasta stołecznego Warszawy, Wydział XIII Gospodarczo-Rejestrowy, kapitał zakładowy 50 000 zł w całości opłacony, NIP 524-22-71-320,
tel: (022) 648 80 90 www.coig.com.pl

Tworzymy systemy informacji od 1996 r.

Dostarczamy codziennie informacje o zdarzeniach wpływających na twój biznes