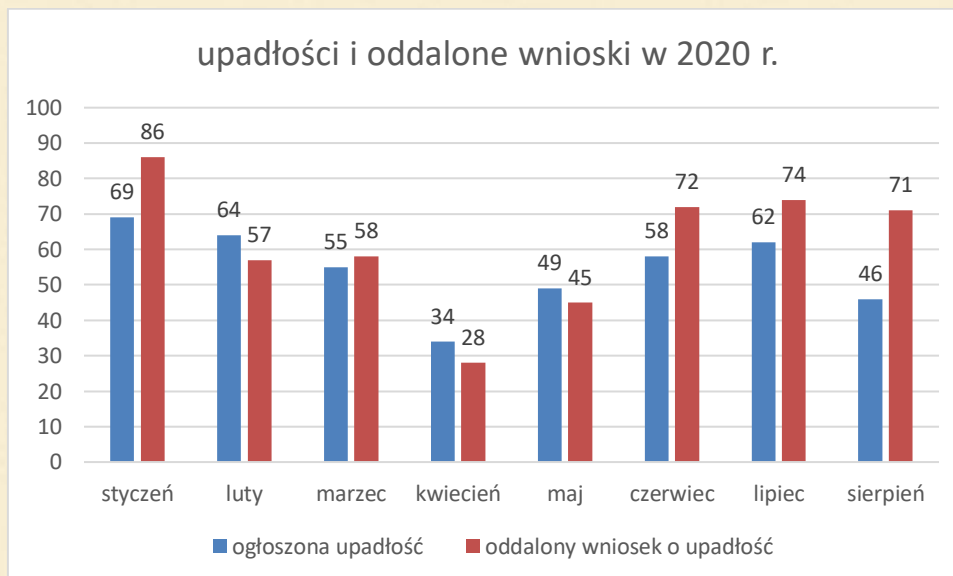




Upadłości firm w 2020 r.

W sierpniu 2020 r. opublikowano w Monitorze Sądowym i Gospodarczym 46 upadłości firm, wynika z analiz przeprowadzonych przez Centralny Ośrodek Informacji Gospodarczej. Z upadłości chciało skorzystać znacznie więcej firm, ale 71 wniosków o upadłość oddalono.



W całym 2020 r. ogłoszono 437 upadłości firm.

W kwietniu zanotowaliśmy najmniej upadłości, gdyż był to moment początku pandemii, a tym samym ograniczono postępowania egzekucyjne, działalność sądów. Od maja upadłości powoli rosły, na razie osiągając poziom porównywalny z początkiem roku.

Już w czerwcu liczba upadłości powinna być rekordowa, ale wzrost zatrzymały postępowania restrukturyzacyjne. Po raz pierwszy w lipcu mieliśmy do czynienia z większą liczbą postępowań restrukturyzacyjnych niż upadłości firm. W sierpniu mieliśmy do czynienia z podobną sytuacją.

Przyczynił się do tego nowy typ postępowania – uproszczone postępowanie o zatwierdzenie układu. Jest to postępowanie będące odpowiedzią rządu na covid i ma umożliwić podmiotom, które mają kłopoty w związku z zamrożeniem gospodarki ułożyć relacje z wierzycielami. W lipcu z tej formy skorzystało 30 firm, a w sierpniu 40.

Wygasanie tarcz chroniących przedsiębiorców i konieczność radzenia sobie z mniejszym popytem przełoży się na znaczący wzrost upadłości.



Liczba postępowań upadłościowych w poszczególnych miesiącach:

miesiąc	2020	2019	2018	2017	2016	2015	2014	2013
styczeń	69	67	54	50	49	60	60	82
luty	64	49	48	46	42	62	65	76
marzec	55	57	62	41	63	83	63	71
kwiecień	34	42	49	45	55	61	62	84
maj	49	46	42	43	51	75	78	67
czerwiec	58	44	59	47	49	61	74	86
lipiec	62	46	47	58	53	67	81	89
sierpień	46	48	50	55	38	64	61	67
wrzesień		54	33	56	61	44	71	68
październik		52	65	50	53	56	82	79
listopad		37	52	54	44	57	49	63
grudzień		44	54	46	48	60	61	56
suma		586	615	591	606	750	807	888

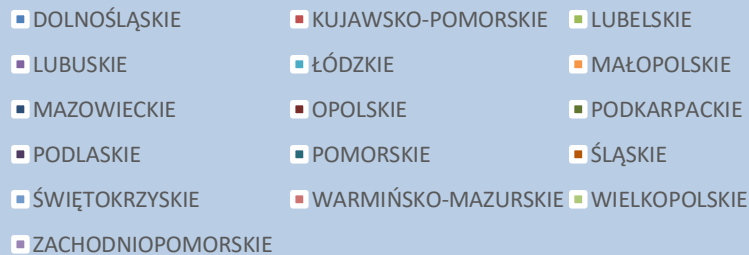
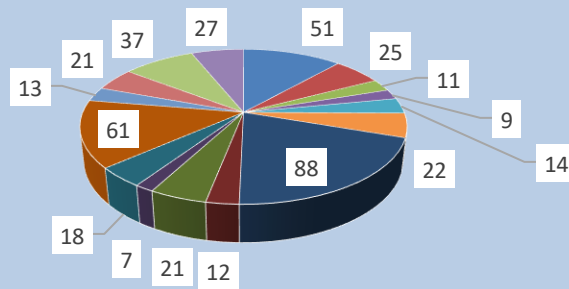


Najwięcej postępowań dotyczy spółek z o.o. 55,15% i indywidualnych działalności gospodarczych 25,86%.

Forma prawna	Liczba	procentowo
SPÓŁKA Z OGRANICZONĄ ODPOWIEDZIALNOŚCIĄ	241	55,15
INDYWIDUALNA DZIAŁALNOŚĆ GOSPODARCZA	113	25,86
SPÓŁKA AKCYJNA	29	6,64
SPÓŁKA KOMANDYTOWA	22	5,03
SPÓŁKA JAWNA	18	4,12
SPÓŁDZIELNIA	4	0,92
SPÓŁKA KOMANDYTOWO-AKCYJNA	4	0,92
WSPÓLNIK SPÓŁKI JAWNEJ	4	0,92
STOWARZYSZENIE	1	0,23
STOWARZYSZENIE KULTURY FIZYCZNEJ O ZASIĘGU OGÓLNOKRAJOWYM	1	0,23

W 2020 roku najwięcej postępowań upadłościowych rozpoczęto w województwie mazowieckim 20,14% i śląskim 13,96%.

Upadłości firm w województwach w 2020 r.



Województwo	Liczba	procentowo
DOLNOŚLĄSKIE	51	11,67
KUJAWSKO-POMORSKIE	25	5,72
LUBELSKIE	11	2,52
LUBUSKIE	9	2,06
ŁÓDZKIE	14	3,20
MAŁOPOLSKIE	22	5,03
MAZOWIECKIE	88	20,14
OPOLSKIE	12	2,75
PODKARPACKIE	21	4,81
PODLASKIE	7	1,60
POMORSKIE	18	4,12
ŚLĄSKIE	61	13,96
ŚWIĘTOKRZYSKIE	13	2,97
WARMIŃSKO-MAZURSKIE	21	4,81
WIELKOPOLSKIE	37	8,47
ZACHODNIOPOMORSKIE	27	6,18



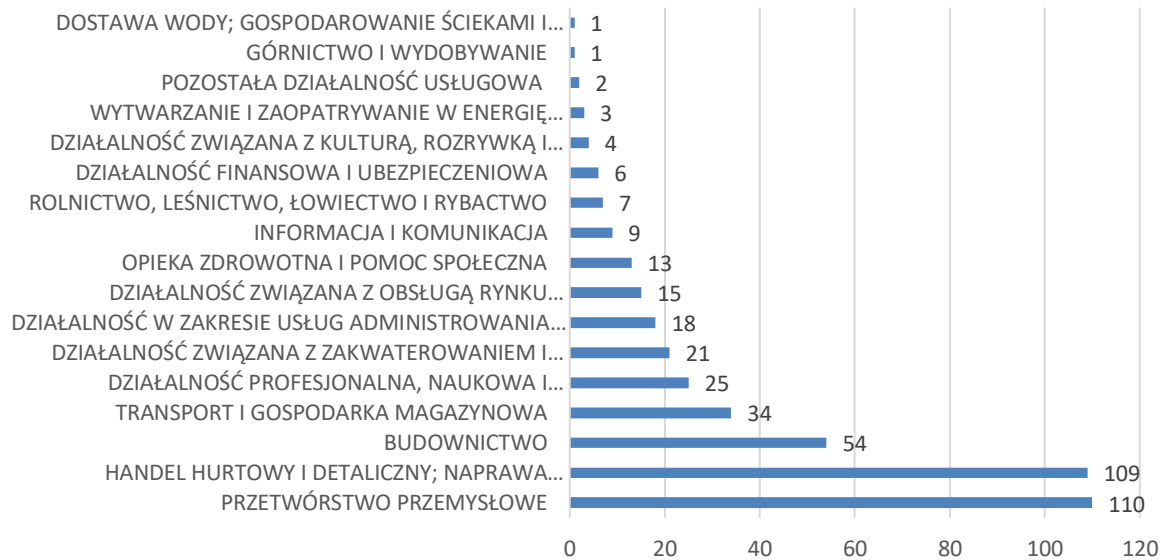
Miasta, w których ogłoszono najwięcej upadłości firm w 2020 r.:

MIASTO	Liczba
WARSZAWA	66
WROCŁAW	19
SZCZECIN	11
KRAKÓW	9
POZNAŃ	9
KATOWICE	8
OLSZTYN	8
BIELSKO-BIAŁA	7
BYDGOSZCZ	6
GDAŃSK	6
ŁÓDŹ	5
RZESZÓW	5
BIAŁYSTOK	5
ELBLĄG	5
TORUŃ	4
CZĘSTOCHOWA	4
OSTRÓW WIELKOPOLSKI	4
ŚWIDNICA	3
WAŁBRZYCH	3
LUBLIN	3
GOSTYNIN	3
OPOLE	3
GDYNIA	3
CHORZÓW	3
CIESZYN	3
DĄBROWA GÓRNICZA	3
TYCHY	3
ZABRZE	3
ŻYWIEC	3
KIELCE	3
STARACHOWICE	3
STARGARD	3



Jeżeli chodzi o działy gospodarki to najwięcej postępowań dotyczy podmiotów zajmujących się przetwórstwem przemysłowym 25,58% i działalnością handlową 25,06%:

upadłości firm wg klas PKD w 2020 r.



klasa	Liczba	procentowo
PRZETWÓRSTWO PRZEMYSŁOWE	110	25,40
HANDEL HURTOWY I DETALICZNY; NAPRAWA POJAZDÓW SAMOCHODOWYCH, WŁĄCZAJĄC MOTOCYKLE	109	25,17
BUDOWNICTWO	54	12,47
TRANSPORT I GOSPODARKA MAGAZYNOWA	34	7,85
DZIAŁALNOŚĆ PROFESJONALNA, NAUKOWA I TECHNICZNA	25	5,77
DZIAŁALNOŚĆ ZWIĄZANA Z ZAKWATEROWANIEM I USŁUGAMI GASTRONOMICZNYMI	21	4,85
DZIAŁALNOŚĆ W ZAKRESIE USŁUG ADMINISTROWANIA I DZIAŁALNOŚĆ WSPIERAJĄCA	18	4,16
DZIAŁALNOŚĆ ZWIĄZANA Z OBSŁUGĄ RYNKU NIERUCHOMOŚCI	15	3,46
OPIEKA ZDROWOTNA I POMOC SPOŁECZNA	13	3,00
INFORMACJA I KOMUNIKACJA	9	2,08
ROLNICTWO, LEŚNICTWO, ŁOWIECTWO I RYBACTWO	7	1,62
DZIAŁALNOŚĆ FINANSOWA I UBEZPIECZENIOWA	6	1,39
DZIAŁALNOŚĆ ZWIĄZANA Z KULTURĄ, ROZRYWKĄ I REKREACJĄ	4	0,92
WYTWARZANIE I ZAOPATRYWANIE W ENERGIĘ ELEKTRYCZNA, GAZ, PARĘ WODNĄ, GORĄCĄ WODĘ I POWIETRZE DO UKŁADÓW KLIMATYZACYJNYCH	3	0,69
POZOSTAŁA DZIAŁALNOŚĆ USŁUGOWA	2	0,46
GÓRNICTWO I WYDOBYWANIE	1	0,23
DOSTAWA WODY; GOSPODAROWANIE ŚCIEKAMI I ODPADAMI ORAZ DZIAŁALNOŚĆ ZWIĄZANA Z REKULTYWACJĄ	1	0,23
EDUKACJA	1	0,23



Branże w których ogłoszono najwięcej upadłości:

PKD	Treść	Liczba
4941Z	Transport drogowy towarów	25
4120Z	Roboty budowlane związane ze wznoszeniem budynków mieszkalnych i niemieszkalnych	22
4711Z	Sprzedaż detaliczna prowadzona w niewyspecjalizowanych sklepach z przewagą żywności, napojów i wyrobów tytoniowych	16
6820Z	Wynajem i zarządzanie nieruchomościami własnymi lub dzierżawionymi	14
2511Z	Produkcja konstrukcji metalowych i ich części	11
5610A	Restauracje i inne stałe placówki gastronomiczne	10
4690Z	Sprzedaż hurtowa niewyspecjalizowana	9
7112Z	Działalność w zakresie inżynierii i związane z nią doradztwo techniczne	9
4673Z	Sprzedaż hurtowa drewna, materiałów budowlanych i wyposażenia sanitarnego	8
4773Z	Sprzedaż detaliczna wyrobów farmaceutycznych prowadzona	7
4322Z	Wykonywanie instalacji wodno-kanalizacyjnych, ciepłych, gazowych i klimatyzacyjnych	6
2562Z	Obróbka mechaniczna elementów metalowych	5
4110Z	Realizacja projektów budowlanych związanych ze wznoszeniem budynków	5
4321Z	Wykonywanie instalacji elektrycznych	5
5510Z	Hotele i podobne obiekty zakwaterowania	5
7022Z	Pozostałe doradztwo w zakresie prowadzenia działalności gospodarczej i zarządzania	5
8610Z	Działalność szpitali	5
1013Z	Produkcja wyrobów z mięsa, włączając wyroby z mięsa drobiowego	4
1071Z	Produkcja pieczywa; produkcja świeżych wyrobów ciastkarskich i ciastek	4
1413Z	Produkcja pozostałej odzieży wierzchniej	4
1721Z	Produkcja papieru falistego i tektury falistej oraz opakowań	4
4211Z	Roboty związane z budową dróg i autostrad	4
4511Z	Sprzedaż hurtowa i detaliczna samochodów osobowych i furgonetek	4
4531Z	Sprzedaż hurtowa części i akcesoriów do pojazdów samochodowych, z wyłączeniem motocykli	4
4619Z	Działalność agentów zajmujących się sprzedażą towarów różnego rodzaju	4
0161Z	Działalność usługowa wspomagająca produkcję roślinną	3
2399Z	Produkcja pozostałych wyrobów z mineralnych surowców niemetalicznych, gdzie indziej niesklasyfikowana	3
2825Z	Produkcja przemysłowych urządzeń chłodniczych i wentylacyjnych	3
3109Z	Produkcja pozostałych mebli	3
3312Z	Naprawa i konserwacja maszyn	3
4642Z	Sprzedaż hurtowa odzieży i obuwia	3
4647Z	Sprzedaż hurtowa mebli, dywanów i sprzętu oświetleniowego	3
4791Z	Sprzedaż detaliczna prowadzona przez domy sprzedaży wysyłkowej lub Internet	3
5210B	Magazynowanie i przechowywanie pozostałych towarów	3
5229C	Działalność pozostałych agencji transportowych	3
5520Z	Obiekty noclegowe turystyczne i miejsca krótkotrwałego zakwaterowania	3
6201Z	Działalność związana z oprogramowaniem	3
6209Z	Pozostała działalność usługowa w zakresie technologii informatycznych i komputerowych	3
7912Z	Działalność organizatorów turystyki	3



W przypadku pytań lub szczegółowych informacji prosimy o kontakt do:

Centralny Ośrodek Informacji Gospodarczej Sp. z o.o. z siedzibą w Warszawie nr KRS 0000032489 w Sądzie Rejonowym dla miasta stołecznego Warszawy, Wydział XIII Gospodarczo-Rejestrowy, kapitał zakładowy 50 000 zł w całości opłacony, NIP 524-22-71-320,
tel: (022) 648 80 90 www.coig.com.pl

Tworzymy systemy informacji od 1996 r.

Dostarczamy codziennie informacje o zdarzeniach wpływających na twój biznes